

Manuál pro užití loga Státního fondu dopravní infrastruktury



Obsah

Základní varianta loga	3
Verze loga pro menší velikosti	4
Inverzní verze loga	5
Inverzní verze loga pro menší velikosti	6
Ochranný prostor loga	7
Definice firemních barev	8
Definice písma	9
Hlavičkový papír	10
Hlavičkový papír se znakem ČR	11
Hlavičkový papír se jménem a funkcí vedoucích pracovníků	12
Vizitka	13

1.



2.



3.



Základní varianta loga

Logo je základním prostředkem jednotného vizuálního stylu Státního fondu dopravní infrastruktury.

(1.) barevná verze

(2.) stupně šedi

(3.) černo-bílá verze

Minimální velikost pro použití této varianty loga je stanovena šířkou 20 mm.

1.



2.



3.



Verze loga pro menší velikosti

Tato varianta je vhodná pro nejmenší možné velikosti loga. Je určena pro užití loga menší než 20 mm šířky. Větší velikost této varianty loga není povolena.

(1.) barevná verze

(2.) stupně šedi

(3.) černo-bílá verze

Minimální velikost pro použití této varianty loga je stanovena šířkou 10 mm.

1.



2.



3.



Inverzní verze loga

Inverzní verze loga se používá v případech, kdy je podklad určený pro umístění loga příliš tmavý. Pokud je logo umísťováno přes fotografii, použije se černo-bílá inverzní verze.

(1.) barevná inverzní verze

(2.) inverzní verze ve stupních šedi

(3.) černo-bílá inverzní verze

Minimální velikost pro použití této varianty loga je stanovena šířkou 25 mm.

1.



2.



3.



Inverzní verze loga pro menší velikosti

Inverzní verze loga pro menší velikosti se používá v případech, kdy je podklad určený pro umístění loga příliš tmavý a je určena pro užití loga menší než 25 mm šířky. Pokud je logo umístováno přes fotografii, použije se černo-bílá inverzní verze.

(1.) barevná inverzní verze

(2.) inverzní verze ve stupních šedi

(3.) černo-bílá inverzní verze

Minimální velikost pro použití této varianty loga je stanovena šířkou 15 mm.



Ochranný prostor loga

Ochranný prostor loga je zóna, do které se nesmí umísťovat jiné grafické prvky. Ochranná minimální zóna loga je určena poměrem výšky „A“ v logu SFDI od kteréhokoliv okraje loga.

Příklad: Pokud je výška „A“ 6 cm, pak do prostoru kolem loga (respektive od kteréhokoliv jeho okraje) nesmí ve vzdálenosti 6 cm zasahovat nebo být umístěna žádná jiná grafika.



CYMK
100/70/5/30

Pantone
295

RGB
0/52/120

WEB
#00447a



CYMK
0/100/65/10

Pantone
193

RGB
187/19/62

WEB
#cd003a




CYMK
0/0/0/60

Pantone
295

RGB
135/135/135

WEB
#878787



CYMK
0/0/0/0

Pantone
–

RGB
255/255/255

WEB
#FFFFFF

Definice firemních barev

Barvy jsou definovány v různých barevných systémech.

Systémy CMYK a Pantone se používají při tiskařském zpracování.

Systém RGB a se používají při užití na obrazovce (web, CD apod.).

Systém WEB (hexadecimální zápis) se používá při aplikaci loga na internetu.

Arial Regular

ABCDEFGHIJKLMNOPQRSTUVWXYZ0123456789abcdefghijklmnopqrstuvwxyz

Arial Italic

ABCDEFGHIJKLMNOPQRSTUVWXYZ0123456789abcdefghijklmnopqrstuvwxyz

Arial Bold

ABCDEFGHIJKLMNOPQRSTUVWXYZ0123456789abcdefghijklmnopqrstuvwxyz

Arial Bold Italic

ABCDEFGHIJKLMNOPQRSTUVWXYZ0123456789abcdefghijklmnopqrstuvwxyz

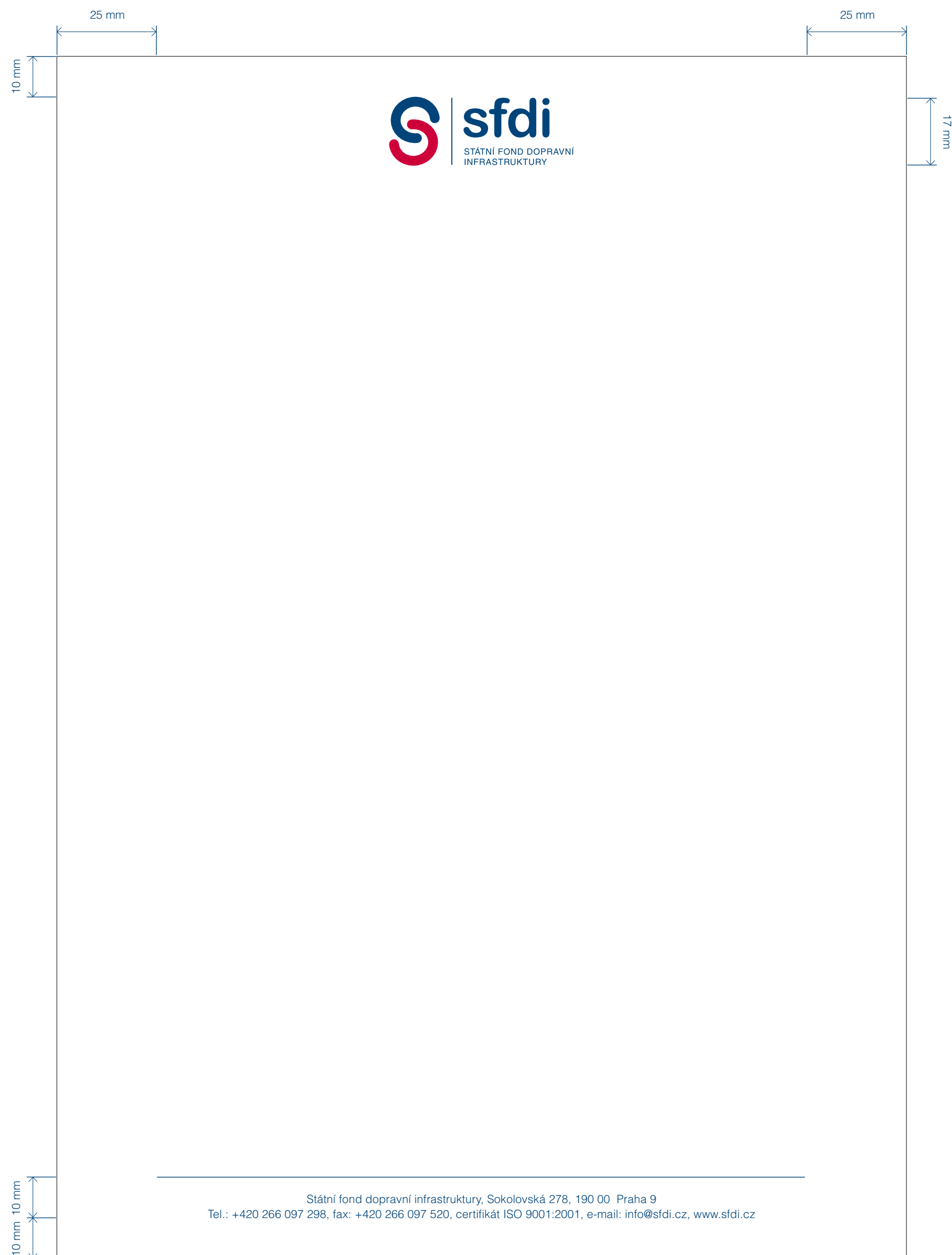
Arial Rounded Bold

ABCDEFGHIJKLMNOPQRSTUVWXYZ0123456789abcdefghijklmnopqrstuvwxyz

Definice písma

Jako firemní písmo se používají řezy fontu Arial.

Pro titulkové písmo je určen řez fontu Arial Rounded Bold.



Hlavičkový papír


- formát A4
- papír Conqueror Žebrovaný SO 80 g/m²

Grafika je umístěna 25 mm od okrajů stránky. Logo SFDI o výšce 17 mm je umístěné na středu stránky.

Spodní čára je v modré barevnosti a o síle 1 b.

Kontaktní informace v zápatí jsou o velikosti 8 b v řezu fontu Arial Regular.

Tato verze hlavičkového papíru je určena pro běžnou externí korespondenci Státního fondu dopravní infrastruktury.



Hlavičkový papír se znakem ČR

- formát A4
- papír Conqueror Žebrovaný SO 80 g/m²

Grafika je umístěna 25 mm od okrajů stránky. Logo SFDI je o stejné výšce 17 mm jako znak ČR a je vždy umístěno v pravo.

Spodní čára je v modré barevnosti a o síle 1 b.

Kontaktní informace v zápatí jsou o velikosti 8 b v řezu fontu Arial Regular.

Hlavičkový papír se znakem ČR je určen pouze pro dokumentace zásadního významu.



Vizitka

- formát 90 x 50 mm
- papír Conqueror Žebrovaný SO 220 g

Grafika je umístěna 5 mm od okrajů vizitky. Logo SFDI je o stejné výšce 10 mm jako znak ČR, který může být proveden formou ražby do papíru.

Spodní čára je v modré barevnosti a o síle 1 b.

Jméno – Arial Black 9 b
Funkce – Arial Regular 7 b
Kontakty – Arial Regular 8 b