
Manuál jednotného vizuálního stylu Státního fondu dopravní infrastruktury



Obsah

Úvod	2
Základní varianta loga	3
Varianta loga pro menší velikosti	4
Zjednodušená varianta loga	5
Inverzní verze loga	6
Ochranný prostor loga	7
Zakázané způsoby použití loga	8
Logo na fotografii	9
Použití loga na sociálních sítích	10
Ostatní loga	11
Základní barvy	12
Doplňkové barvy	13
Základní písmo	14
Doplňkové písmo	15
Dopisní obálky	16
Vizitka	17
Podpis elektronické pošty	18
Interiérový orientační systém – rozcestník	19
Interiérový orientační systém – označení dveří	20
Interiérový orientační systém – piktogramy	21
Prezentace MS Office PowerPoint	22
Obálky publikací	23
Letáky	24
Pozvánky, novoročenky	25
Šablony dokumentů MS Office Word	26
Odpovědnost	27

Úvod

Manuál jednotného vizuálního stylu je závazný předpis pro tvorbu, výrobu a užívání uvedených prvků a prostředků. Základním prvkem jednotného vizuálního stylu je logo organizace. Prostředky jednotného vizuálního stylu jsou písmo, barva a způsob jejich užití.

Jednotné a správné dodržování pravidel manuálu spoluvytváří image organizace, a tím posiluje vnímání hodnot a funkcí, které reprezentuje. Všichni, kdo se podílejí na aplikaci prostředků jednotného vizuálního stylu, smí pracovat pouze v souladu s pravidly obsaženými v manuálu.

Při vytváření dokumentů nebo aplikací jednotného vizuálního stylu, které tento manuál přímo neupravuje, dodržujte pravidla popsaná v kapitolách o použití loga, barev a písma, inspirujte se hotovými předlohami podobného účelu, řiďte se typografickými pravidly a dobrým vkusem.

1.



2.



3.



Základní varianta loga

Logo je základním prostředkem jednotného vizuálního stylu Státního fondu dopravní infrastruktury.

Skládá se ze symbolu, zkratky “sfdi” a názvu organizace “Státní fond dopravní infrastruktury”.

Logo je definováno prostřednictvím digitální předlohy. Logo se může jako celek zvětšovat nebo zmenšovat. Nejmenší dovolená šířka loga je 35 mm. Při změně velikosti nesmí dojít k deformaci loga (např. zúžení nebo rozšíření). Při práci se značkou respektujte její ochrannou zónu (str. 7).

1. barevná verze
2. stupně šedi
3. černobílá verze

1.



2.



3.



Varianta loga pro menší velikosti

Tato varianta je vhodná pro použití v menších velikostech. Je určena pro užití loga menší než 35 mm šířky. Větší velikost této varianty loga není povolena.

Logo je definováno prostřednictvím digitální předlohy. Logo se může jako celek zvětšovat nebo zmenšovat. Nejmenší dovolená šířka loga je 20 mm. Při změně velikosti nesmí dojít k deformaci loga (např. zúžení nebo rozšíření). Při práci se značkou respektujte její ochrannou zónu (str. 7).

1. barevná verze
2. stupně šedi
3. černobílá verze

1.



2.



3.



Zjednodušená varianta loga

Toto logo je zjednodušenou variantou základního loga. Skládá se ze symbolu a zkratky "sfdi".

Tato varianta je vhodná pro užití v menších velikostech, kdy celková šířka je menší než 20 mm. Využívá se zejména při potisku reklamních předmětů.

Logo je definováno prostřednictvím digitální předlohy. Logo se může jako celek zmenšovat. Nejmenší dovolená šířka loga je 10 mm. Při změně velikosti nesmí dojít k deformaci loga (např. zúžení nebo rozšíření). Při práci se značkou respektujte její ochrannou zónu (str. 7).

1. barevná verze
2. stupně šedi
3. černobílá verze

1.



a)



b)



c)

2.



a)



b)



c)

3.



a)



b)



c)

Inverzní verze loga

Inverzní verze loga se používá v případech, kdy je podklad určený pro umístění loga příliš tmavý. Umístění loga přes fotografii se řídí pravidly na str. 9.

Logo je definováno prostřednictvím digitální předlohy. Logo se může jako celek zvětšovat nebo zmenšovat. Nejmenší dovolená šířka loga je a) 30 mm, b) 15 mm, c) 10 mm. Při změně velikosti nesmí dojít k deformaci loga (např. zúžení nebo rozšíření).

Inverzní verze loga v sobě již zahrnuje ochrannou zónu definovanou modrým nebo černým obdélníkem.

1. barevná verze
2. stupně šedi
3. černobílá verze

- a) základní varianta
- b) varianta pro menší velikosti
- c) zjednodušená varianta

1.



2.



3.



Ochranný prostor loga

Ochranný prostor loga Státního fondu dopravní infrastruktury je definován rozměrem „A“, který má velikost výšky písmene i ve zkratce „sfdi“.

Smyslem ochranného prostoru je zajistit dostatečný odstup loga od všech ostatních grafických prvků, které by mohly jedinečnost loga opticky narušit.


Stejná definice ochranného prostoru platí pro všechny varianty loga.

Příklad: Pokud je výška „A“ 2 cm, pak do prostoru kolem loga (respektive od kteréhokoliv jeho okraje) nesmí ve vzdálenosti 2 cm zasahovat nebo být umístěna žádná jiná grafika.

1. základní varianta
2. varianta pro menší velikosti
3. zjednodušená varianta



(A)



(B)



(C)




(D)



(E)



(F)



(G)



(H)



(I)

Zakázané způsoby použití loga

Není dovoleno vytvářet jiné než v manuálu uvedené obsahové, tvarové a barevné varianty loga. Je zakázáno jakkoli tvarově upravovat nebo deformovat symbol nebo měnit písmo názvu organizace.

Není dovoleno aplikovat černobílá provedení tam, kde technologie umožňuje použití provedení barevná, a je nepřipustné aplikovat značku v nedostatečné datové kvalitě, nevhodných formátech souborů nebo v menší než stanovené minimální velikosti.

Tato pravidla platí pro všechny varianty loga.

Příklady ukazují některé zakázané úpravy loga, nedovolených variant však existuje mnohem více:

- (A) zakázaná deformace tvaru značky nebo některé její části
- (B) nesprávné umístění textu
- (C) nesprávné barvy značky
- (D) použití nesprávného písma
- (E) nedostatečné rozlišení obrázků a jejich nevhodný formát
- (F) vržené stíny, záře a jiné efekty
- (G) obrysová varianta značky
- (H) podkládání značky obdélníkem
- (I) změna proporcí prvků značky



(A)



(B)



(C)



(D)



(E)



(F)



(G)



(H)

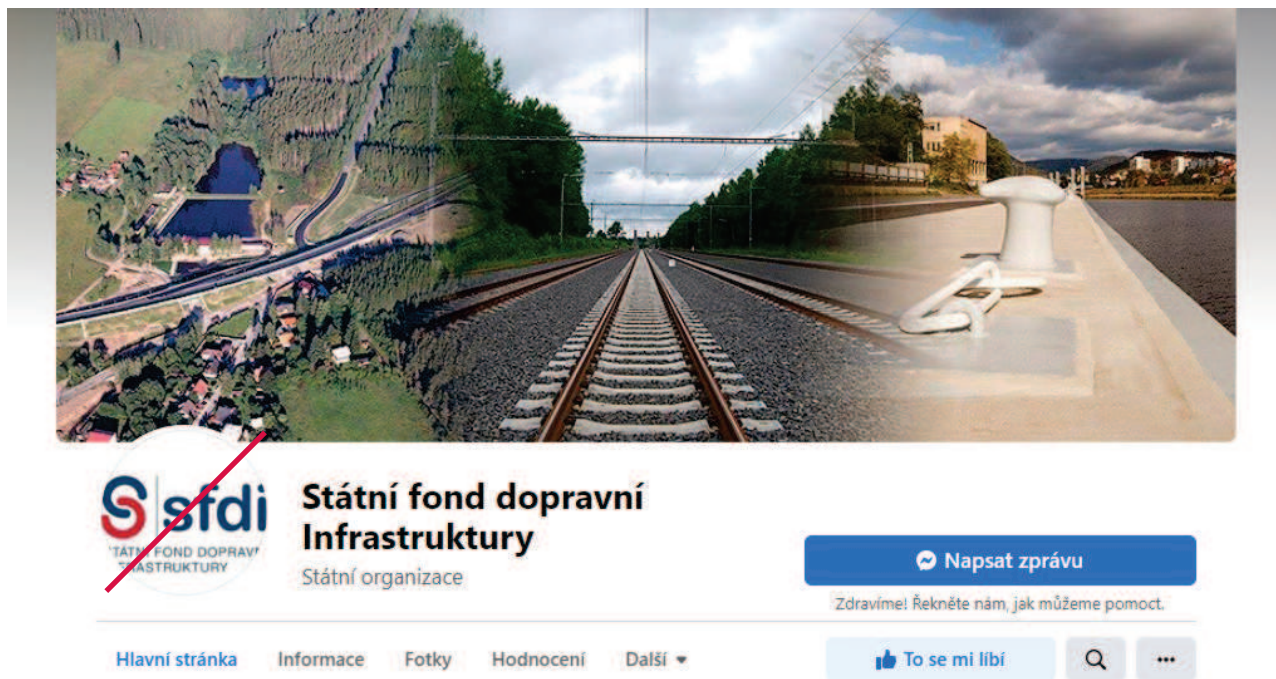
Logo na fotografii

Umístění značky na nehomogenním pozadí, jakým je např. fotografie, musí být provedeno tak, aby značka tvořila přirozenou součást obrazové kompozice. Základním požadavkem je zachování čitelnosti značky. Zaručení čitelnosti značky nesmí vést k její modifikaci ani k podkládání značky bílou plochou.

Základní dvoubarevné provedení značky se na fotografiích nepoužívá (A, E). Inverzní barevná nebo černobílá verze se volí podle toho, která je na fotografii lépe čitelná. Pro světlé fotografie a fotografie běžného kontrastu se volí barevná inverzní verze (B, C), na černobílé fotografii se preferuje černobílá verze (D).

V případě, že je barevná nebo černobílá fotografie velmi tmavá, lze použít průhlednou bílou variantu značky (F, G, H).

Tato pravidla platí pro všechny varianty loga.



Použití loga na sociálních sítích

Umístění loga na sociálních sítích, většinou v kruhovém výřezu, musí být provedeno tak, aby nedošlo k oříznutí částí grafiky.

Ve všech případech je povoleno použít pouze zjednodušenou variantu loga.

Barevnou (str. 5) nebo inverzní (str. 6) verzi je doporučeno zvolit podle podkladu dané služby. V případě světlého podkladu je doporučena inverzní verze a na tmavém podkladu naopak barevná verze na bílém pozadí.



inverzní verze na světlém podkladu



barevná verze na tmavém podkladu



Ostatní loga

Způsob použití pro další loga, která SFDI používá, je uveden v samostatných manuálech, jejichž platné verze jsou k dispozici pro zaměstnance SFDI na sdíleném úložišti.



MODRÁ

CMYK

100-70-5-30

RGB

0-68-122

HTML

#00447a

PANTONE+

654 C



ČERVENÁ

CMYK

0-100-65-10

RGB

205-0-58

HTML

#cd003a

PANTONE+

193 C



ŠEDÁ

CMYK

0-0-0-60

RGB

135-135-135

HTML

#878787

PANTONE+

Cool Gray 8

Základní barvy

Základními barvami vizuální identity Státního fondu dopravní infrastruktury jsou tmavá modrá a červená. Dvojici výrazných barev doplňuje neutrální šedá, která se používá na doplňkových prvcích.

Vedle značky a písma jsou barvy základním prvkem identifikace společnosti.

Převodní tabulka uvádí barvy předepsané pro různé způsoby použití:

- barvy RGB se používají v kancelářských aplikacích a dokumentech určených k zobrazování na displeji nebo k promítání
- přímé barvy PANTONE a sůtiskové barvy CMYK jsou určeny pro tisk
- barvy HTML (hexadecimální zápis) se používají při aplikaci na internetu



CMYK

65-0-100-10

RGB

94-166-43

HTML

#5ea62b

PANTONE+

369 C



CMYK

0-30-100-10

RGB

232-173-0

HTML

#e8ad00

PANTONE+

124 C



CMYK

100-30-0-0

RGB

0-128-201

HTML

#0080c8

PANTONE+

Process Blue C

Doplňkové barvy

Doplňkovými barvami vizuálního stylu Státního fondu dopravní infrastruktury jsou zelená, žlutá a azurová. Tyto tři výrazné barvy jsou určeny zejména pro grafy, infografiku a mapy.

Verdana Pro Regular

ABCDEFGHIJKLMNOPQRSTUVWXYZ0123456789
abcdefghijklmnopqrstuvwxyz

Verdana Pro Bold

ABCDEFGHIJKLMNOPQRSTUVWXYZ0123456789
abcdefghijklmnopqrstuvwxyz

Verdana Pro Black

ABCDEFGHIJKLMNOPQRSTUVWXYZ0123456789
abcdefghijklmnopqrstuvwxyz

Verdana Pro Italic

ABCDEFGHIJKLMNOPQRSTUVWXYZ0123456789
abcdefghijklmnopqrstuvwxyz

Verdana Pro Bold Italic

ABCDEFGHIJKLMNOPQRSTUVWXYZ0123456789
abcdefghijklmnopqrstuvwxyz

Verdana Pro Black Italic

ABCDEFGHIJKLMNOPQRSTUVWXYZ0123456789
abcdefghijklmnopqrstuvwxyz

Verdana Pro Cond

ABCDEFGHIJKLMNOPQRSTUVWXYZ0123456789abcdefghijklmnopqrstuvwxyz

Verdana Pro Cond Bold

ABCDEFGHIJKLMNOPQRSTUVWXYZ0123456789abcdefghijklmnopqrstuvwxyz

Verdana Pro Cond Italic

ABCDEFGHIJKLMNOPQRSTUVWXYZ0123456789abcdefghijklmnopqrstuvwxyz

Verdana Pro Cond Bold Italic

ABCDEFGHIJKLMNOPQRSTUVWXYZ0123456789abcdefghijklmnopqrstuvwxyz

Základní písmo

Základním písmem jednotného vizuálního stylu Státního fondu dopravní infrastruktury je písmo Verdana Pro.

Základní písmo je určeno pro veškerou komunikaci s veřejností i uvnitř organizace, v elektronických šablonách dokumentů a v elektronické poště.

V případě potřeby úspory místa je povoleno použití řezů písma Verdana Pro Cond (condensed).

Písmo Verdana Pro lze bezplatně získat v obchodě Microsoft Store.

Arial Regular

ABCDEFGHIJKLMNOPQRSTUVWXYZ0123456789
abcdefghijklmnopqrstuvwxyz

Arial Italic

*ABCDEFGHIJKLMNOPQRSTUVWXYZ0123456789
abcdefghijklmnopqrstuvwxyz*

Arial Bold

**ABCDEFGHIJKLMNOPQRSTUVWXYZ0123456789
abcdefghijklmnopqrstuvwxyz**

Arial Bold Italic

***ABCDEFGHIJKLMNOPQRSTUVWXYZ0123456789
abcdefghijklmnopqrstuvwxyz***

Doplňkové písmo

Doplňkovým písmem jednotného vizuálního stylu Státního fondu dopravní infrastruktury je písmo Arial.

Použití písma Arial je povoleno pouze v elektronických šablonách a formulářích MS Excel, pokud základní písmo nevyhovuje z prostorových důvodů.

