



STÁTNÍ FOND DOPRAVNÍ INFRASTRUKTURY

odbor právní, metodiky a časového zpoplatnění

Z Á V Ě Ř E Č N Á Z P R Á V A

K HOSPODÁŘSKÝM VÝSLEDKŮM

DÁLNIČNÍCH KUPÓNŮ

EMISE 2011

květen 2012

Obsah

1	Hospodářské výsledky za emisi dálničních kupónů 2011.....	3
1.1	Úvod.....	3
1.2	Přehled poplatků dle jednotlivých druhů DK	5
1.3	Výroba DK emise 2011.....	6
1.4	Finanční zabezpečení výroby DK emise 2011	8
1.5	Zabezpečení skladování, distribuce a prodeje DK emise 2011.....	8
1.6	Přehled distribuce a prodeje DK emise 2011	9
1.7	Celkové finanční výsledky z prodeje DK v roce 2011	11
1.8	Závěrečné vyúčtování DK emise 2011 dle jednotlivých komisionářů	11
1.9	Celkový přehled příjmů odvedených na příjmový účet MF/SFDI z prodeje DK emise 2011	12
1.10	Kontrolní činnost v agendě DK emise 2011	14
1.11	Smluvní pokuty za neoznačené časové DK emise 2011 (měsíční, desetidenní).....	17
1.12	Vrácení duplicitně uhrazených časových poplatků nebo uhrazených časových poplatků bez právního důvodu	17
2	Závěr.....	19
3	Přílohová část	20
3.1	Příloha č. 1	20
3.2	Příloha č. 2	22
3.3	Příloha č. 3	25
3.4	Příloha č. 4	26
3.5	Příloha č. 5	27

Zpracoval: Gonzúr Martin

1 Hospodářské výsledky za emisi dálničních kupónů 2011

1.1 Úvod

Státní fond dopravní infrastruktury (dále jen „SFDI“) je v souladu se zákonem č. 13/1997 Sb., o pozemních komunikacích, ve znění pozdějších předpisů, příslušný k vydávání a prodeji dálničních kupónů (dále jen „DK“), kterými se prokazuje zaplacení časového poplatku za užití zpoplatněných pozemních komunikací v ČR silničním motorovým vozidlem.

Na základě vyhlášky č. 527/2006 Sb., ve znění pozdějších předpisů, podléhalo v roce 2011 v České republice časovému zpoplatnění celkem 1 118,8 km pozemních komunikací. Z této celkové délky zpoplatněných pozemních komunikací představovaly 739,0 km dálnice a 379,8 km rychlostní silnice.

V oblasti DK spolupracoval SFDI s následujícími institucemi:

Ministerstvo financí ČR (dále jen „MF“)

- odvod finančních prostředků z prodeje DK na příjmový účet MF (pouze do 31. 6. 2011)
- zasílání měsíčních informací o obdržených finančních prostředcích z prodeje DK

Ministerstvo dopravy ČR (dále jen „MD“)

- spolupráce při přípravě a novelizaci prováděcích předpisů, které upravují časové zpoplatnění pozemních komunikací
- zasílání měsíčních informací o prodaných, odebraných a vrácených DK

Státní tiskárna cenin, s.p. (dále jen „STC“)

- spolupráce na grafických návrzích DK a doprovodných informačních materiálů k DK emise 2011
- spolupráce na přípravě Prováděcí smlouvy k DK emise 2011
- zabezpečení výroby DK a doprovodných informačních materiálů k emisi DK 2011
- spolupráce na likvidaci DK emise 2011
- přejímky DK a doprovodných informačních materiálů k emisi DK 2011

Autoklub Bohemia Assistance, a.s. (dále jen „ABA“)

- zabezpečení distribuce a prodeje DK emise 2011 vč. distribuce doprovodných informačních materiálů
- odvod finančních prostředků z prodeje DK emise 2011 na příjmový účet MF/SFDI
- fakturace úplaty za poskytnuté služby

Česká pošta, s.p. (dále jen „ČP“)

- zabezpečení distribuce a prodeje DK emise 2011 vč. distribuce doprovodných informačních materiálů
- odvod finančních prostředků z prodeje DK emise 2011 na příjmový účet MF/SFDI
- zabezpečení skladování DK emise 2011 a doprovodných informačních materiálů a s tím spjaté administrativy
- zajištění realizace výměn/náhrad ročních DK emise 2011
- fakturace úplaty za poskytnuté služby
- spolupráce na likvidaci DK a doprovodných informačních materiálů k emisi 2011

Policie České republiky (dále jen „PČR“)

Služba dopravní policie a dálničních oddělení:

- kontroly DK na zpoplatněné síti pozemních komunikací
- zjišťování přestupků za neoznačené časové DK (měsíční a desetidenní)

Útvar pro odhalování organizovaného zločinu, služby kriminální policie a vyšetřování – odbor padělaní:

- problematika padělků DK.

Generální ředitelství cel (dále jen „GRČ“)

- kontroly DK na zpoplatněné síti pozemních komunikací
- zjišťování přestupků za neoznačené časové DK (měsíční a desetidenní)

Český statistický úřad

- zasílání čtvrtletních informací o tržbách a provizích dle jednotlivých druhů DK

1.2 Přehled poplatků dle jednotlivých druhů DK

Ceny DK emise 2011 za užívání zpoplatněných pozemních komunikací byly stanoveny nařízením vlády č. 404/2009 Sb., kterým se mění nařízení vlády č. 484/2006 Sb., o výši časových poplatků a o výši sazeb mýtného za užívání určených pozemních komunikací, ve znění vládního nařízení č. 272/2007 Sb. tzn., že zůstaly nezměněny ve srovnání s DK emise 2010. Doba platnosti zůstala u všech druhů DK emise 2011 oproti DK emise 2010 také nezměněna (viz tabulka níže).

Přehled vývoje cen DK členěný dle jednotlivých hmotnostních kategorií vozidel a doby platnosti v rozmezí emisí DK 1995 až 2011 (v Kč):

Kategorie vozidla	Časová platnost	1995/97	1998	1999	2000	2001	2002	2003	2004	2005	2006	2007	2008	2009	2010	2011
do 3,5 t	Roční	400	800	800	800	800	800	800	900	900	900	900	1000	1000	1200	1200
	Měsíční				200	200	200	200	250			300	330	330	350	350
	2 měsíční									300	300					
	7 denní											200	220	220		
	10 denní				100	100	100	100	150						250	250
	15 denní										200	200				
nad 3,5 do 12 t	Roční	1 000	2 000	4 000	6 000	6 000	6 000	6 000	7 000	7 000	7 000	7 000	8 000	8 000		
	Měsíční				800	1 000	1 000	1 000	1 200			1 750	2 000	2 000		
	2 měsíční									1 750	1 750					
	7 denní											650	750	750		
	10 denní				300	400	400	400	450							
	15 denní									650	650					
nad 12 t	Roční	2 000	4 000	8 000	12 000	12 000	12 000	12 000	14 000	14 000	14 000					
	Měsíční				1 600	2 000	2 000	2 000	2 300							
	2 měsíční									3 500	3 500					
	10 denní				600	800	800	800	900							
	15 denní									1 300	1 300					
	1 denní					300	300	300	250	250	250					

Pro zlepšení informovanosti veřejnosti v problematice DK byly na internetových stránkách SFDI, stejně jako v roce 2010, umístěny informace o DK emise 2011. Tyto informace zahrnovaly:

- základní informace o DK
- ceny, vzory a platnost DK emise 2011
- seznam úseků zpoplatněné sítě pozemních komunikací vč. mapy zpoplatněných úseků
- informace o použití DK
- výčet vozidel, která jsou osvobozena od zpoplatnění
- seznam prodejních míst DK

- podmínky pro výměnu/náhradu DK vč. seznamu pověřených provozoven ČP, které je provádějí
- přehled vývoje cen DK od roku 1995 až do roku 2011
- náhled na elektronickou podobu informačního letáku

1.3 Výroba DK emise 2011

Tisk DK emise 2011 provedla STC na základě Prováděcí smlouvy č. 4/2010 k Rámcové smlouvě o dílo uzavřené dne 29. 5. 2009 a dodatků k této Prováděcí smlouvě, uzavřené mezi STC a SFDI (dále jen „Rámcová smlouva“).

U DK emise 2011 byly provedeny změny v grafickém a barevném provedení jednotlivých druhů DK vč. holografických folií. Rovněž byly změněny číselné a písmenné série. Podle výše uvedené smlouvy byly vyrobeny DK a specimeny v následujících kategoriích a počtech:

a) do 3,5 t

- roční	2 150 000 ks
- měsíční	700 000 ks
- desetidenní	2 720 000 ks

b) specimeny pro všechny druhy DK po 1 500 ks

- celkem	4 500 ks
----------	-----------------

Celkem **5 574 500 ks**

Dále byly vytištěny doprovodné informační materiály v následujících počtech:

- informační leták	750 000 ks
- ceník	10 000 ks
- označení prodejního místa – malá	2 000 ks

Vzhledem k zvýšenému zájmu ze strany motoristů o roční DK a z důvodu nutnosti zajištění dostatečné rezervy těchto DK v centrálním skladu ČP, řešil SFDI v průběhu roku 2011 nedostatek tohoto druhu DK jejich dotiskem. Dotisk byl realizován v souladu s čl. IV., odst., 4

Rámcové smlouvy a to na základě písemné objednávky. Celkem byly v rámci tohoto dotisku vyrobeny DK v následujícím počtu:

- roční do 3,5 t	286 000 ks
Celkem	286 000 ks

V průběhu platnosti DK emise 2011 SFDI neuplatnil u výrobce STC žádné reklamace týkající se této emise.

Porovnání vyrobených DK emise 2011 s předchozí emisí DK 2010 (včetně dotisku a bez specimenů) je znázorněné v následující tabulce (v ks):

Druh DK	Emise 2010	Emise 2011	Rozdíl tisku 10/11	Rozdíl tisku 10/11 (%)
	Tisk	Tisk		
Roční	2 100 000	2 436 000	336 000	16,00
Měsíční	800 000	700 000	-100 000	-12,50
Desetidenní	2 670 000	2 720 000	50 000	1,87
Celkem	5 570 000	5 856 000	286 000	5,13

Celkem bylo vč. specimenů vyrobeno 5 860 500 ks DK (bez specimenů 5 856 000 ks DK), což je oproti předchozí emisi o 286 000 ks DK více (5,13%). U ročních DK emise 2011 bylo nutné vytisknout vč. dotisku o 336 000 ks (16,00%) DK více z důvodů zajištění řádného zásobení všech prodejních míst a zajištění nezbytné rezervy těchto DK v centrálním skladu ČP. Ze stejných důvodů jako v případě ročních DK emise 2011 bylo vyrobeno o 50 000 ks (1,87%) více desetidenních DK emise 2011. V případě měsíčních DK emise 2011 naopak došlo k celkovému snížení vyrobených DK o 100 000 ks (12,50%), a to zejména z důvodu snahy snížit celkový počet neprodaných DK.

Jednotlivé přejímky DK emise 2011 a doprovodných informačních materiálů k této emisi DK byly prováděny v STC za účasti pracovníků SFDI a pracovníků skladovatele ČP – odbor POSTFILA (dále jen „ČP-POSTFILA“). V rámci těchto přejímek byla provedena 100%-ní strojová kontrola počtu převzatých DK, která byla také protokolárně potvrzena.

1.4 Finanční zabezpečení výroby DK emise 2011

Výroba DK emise 2011 byla finančně kryta ze schváleného rozpočtu SFDI pro roky 2010 a 2011 (výjimku tvoří poplatek za čárový kód EAN, jehož druhá část byla fakturována až v roce 2012). Důvodem tohoto rozdělení finančního krytí výroby DK emise 2011 je skutečnost, že výroba emise DK 2011 a doprovodných informačních materiálů byla realizována ve 3. a 4. čtvrtletí 2010 a zároveň, vzhledem k nedostatku ročních DK této emise, bylo nutné z rozpočtových prostředků SFDI na rok 2011 uhradit potřebný dotisk - viz bod 1.3.

Čerpání schválených rozpočtových prostředků bylo na emisi DK 2011 realizováno v následujícím členění:

Zabezpečení DK emise 2011	Úhrada v roce	Celkem v tis. Kč
Tisk informačních letáků	2010	1 611
Samolepky - prodejního místa, ceníky	2010	206
Poplatek za čárový kód EAN	2011	24
Poplatek za čárový kód EAN	2012	24
Tisk DK emise 2011	2010	30 504
Dotisk DK emise 2011	2011	2 124
Celkové výdaje za DK emisi 2011		34 493

Z uvedeného přehledu vyplývá, že celkové výdaje na zabezpečení výroby DK emise 2011 činily celkem 34 493 tis. Kč.

Porovnání celkových výdajů na zabezpečení výroby DK emise 2010 a 2011 (v tis. Kč):

	Emise 2010	Emise 2011	Rozdíl	Rozdíl v %
Celkové náklady na zabezpečení DK	36 063	34 493	-1 570	-4,35

Z výše uvedených přehledů vyplývá, že i přes navýšení celkového počtu vyrobených DK emise 2011 oproti emisi DK 2010 došlo ke snížení celkově vynaložených finančních prostředků na zajištění výroby této emise, a to o 1 570 tis. Kč (4,35%).

1.5 Zabezpečení skladování, distribuce a prodeje DK emise 2011

Skladování a distribuci DK vč. doprovodných informačních materiálů zajišťoval centrální sklad ČP-POSTFILA.

Distribuci a prodej DK této emise zabezpečovali na základě uzavřených komisionářských smluv komisionáři ČP a ABA, a to cca na 6 900 prodejních místech po celé ČR včetně pohraničních oblastí a některých sousedních států ČR. Distribuci a prodej DK oba komisionáři zajišťovali za podmínek uvedených v komisionářských smlouvách převážně na svých prodejních místech nebo u svých smluvních prodejců, a to převážně komisním způsobem.

Komisionář ABA zajišťoval prodej DK převážně na čerpacích stanicích, silničních hraničních přechodech, směnárnách a jiných prodejních místech v celkovém počtu cca 1 500 prodejních míst. Přednostně zabezpečoval prodej na celé zpoplatněné síti dálnic a rychlostních silnic a především na nájezdech na tuto síť. Dále tento komisionář zajišťoval prodej také v zahraničí, a to na území Slovenska, Polska, Rakouska a na území Německa prostřednictvím ADAC.

Komisionář ČP zajišťoval prodej DK hlavně na svých poštovních provozovnách, kterých provozuje cca 3 300 a rovněž tak i prostřednictvím oprávněných prodejců na některých čerpacích stanicích, směnárnách a jiných prodejních místech v celkovém počtu cca 2100 prodejních míst. Ke komisním prodejcům ČP patřila např. LEKKERLAND ČR, s.r.o., MTX spol. s.r.o., PEAL, a.s. atd. Prostřednictvím těchto a jiných komisních prodejců zajišťoval ČP také prodej na území Slovenska.

1.6 Přehled distribuce a prodejů DK emise 2011

Poměr mezi vyrobenými (včetně dotisku a bez specimenů) a prodanými DK je v porovnání s předchozí emisí znázorněn v následující tabulce (v ks):

Kategorie DK	Emise 2010		Emise 2011		Prodeje 2010 k tisku (%)	Prodeje 2011 k tisku (%)	Rozdíl prodeje k tisku 10/11 (%)
	Tisk	Prodej	Tisk	Prodej			
Roční	2 100 000	1 895 321	2 436 000	1 981 880	90,25	81,36	-8,90
Měsíční	800 000	475 616	700 000	484 685	59,45	69,24	9,79
Desetidenní	2 670 000	2 455 080	2 720 000	2 570 467	91,95	94,50	2,55
Celkem	5 570 000	4 826 017	5 856 000	5 037 032	86,64	86,01	-0,63

Poměr mezi prodanými DK je v porovnání s předchozí emisí znázorněn v následující tabulce (v ks):

Kategorie DK	Emise 2010	Emise 2011	Rozdíl prodeje 10/11	Rozdíl prodeje 10/11 (%)
	Prodej	Prodej		
Roční	1 895 321	1 981 880	86 559	4,57
Měsíční	475 616	484 685	9 069	1,91
Desetidenní	2 455 080	2 570 467	115 387	4,70
Celkem	4 826 017	5 037 032	211 015	4,37

Poměr mezi prodanými DK je v porovnání s předchozí emisí znázorněn v následující tabulce (v tis. Kč):

Druh DK	Emise 2010	Emise 2011	Rozdíl prodeje 10/11	Rozdíl prodeje 10/11 (%)
	Prodej	Prodej		
Roční	2 274 385	2 378 256	103 871	4,57
Měsíční	166 466	169 640	3 174	1,91
Desetidenní	613 770	642 616	28 846	4,70
Celkem	3 054 621	3 190 512	135 891	4,45

Z výše uvedených přehledů vyplývá, že oproti emisí DK 2010 došlo k mírnému snížení poměru mezi vyrobenými a prodanými DK a to o 0,63%, avšak vzhledem k potřebě zabezpečit cca 6 600 prodejních míst na území ČR a cca 300 prodejních míst na území Německé republiky odpovídajícím sortimentem DK a s ohledem na nutnost zajištění potřebné rezervy v centrálním skladu ČP, lze poměry u jednotlivých druhů DK mezi prodanými a vyrobenými DK emise 2011 považovat za uspokojivé. Rovněž celkový poměr 86,01% mezi prodanými a vyrobenými DK emise 2011 lze považovat za uspokojivý.

Celkový přehled prodejů DK v ks za emise 1995 - 2011 je podle jednotlivých kategorií zpracován v příloze č. 3.

Z celkových výsledků vyplývá, že došlo ve srovnání s emisí DK 2010 k nárůstu prodaných DK emise 2011 u všech druhů. Konkrétně tento nárůst činil u ročních DK 2011 86 559 ks (4,57%), u měsíčních DK činil 9 069 ks (1,91%) a u desetidenních DK činil 115 387 ks (4,70%).

Celkový nárůst prodaných DK emise 2011 oproti emisí DK 2010 činí tedy 211 015 ks (4,37%). Při finančním vyjádření tento nárůst činí 135 892 tis. Kč, což je o 4,45% více než v případě loňské emise DK.

Podrobné výsledky týkající se distribuce a prodeje DK za emisi 2011 jsou uvedeny v příloze č. 5.

1.7 Celkové finanční výsledky z prodeje DK v roce 2011

Do odvodů, které byly realizovány od 1. 12. 2010 do 31. 6. 2011 na příjmový účet MF resp. na příjmový účet SFDI od 1. 7. 2011 v souladu se zákonem č. 152/2011 Sb., kterým se mění zákon č. 13/1997 Sb., o pozemních komunikacích, ve znění pozdějších předpisů, se v daném roce vždy promítají 3 emise, což je jednak důsledkem doby platnosti ročních DK, která je rozložena až do 14-ti měsíců tj. od 1. 12. předchozího do 31. 1. následujícího roku a jednak důsledkem toho, že příjmy z prodeje DK v posledním měsíci kalendářního roku se odvádějí na příjmový účet MF/SFDI v prvním měsíci následujícího kalendářního roku. Na příjmový účet MF/SFDI byly tedy v kalendářním roce 2011, kromě příjmů za emisi DK 2011, převedeny začátkem roku i částečné příjmy (prosinec až březen) z prodeje DK emise 2010 a koncem roku 2011 i část příjmů (listopad) z emise DK 2012.

Porovnání celkového přehledu plateb na účet SFDI v roce 2011 ve srovnání s rokem 2010 v závislosti na měsíčních vyúčtováních (v Kč):

	2010	2011	Rozdíl 2010-11 (%)
Příjem z prodeje DK emise 2009/10	56 521 360,00	53 365 200,00	-5,58
Příjem z prodeje DK emise 2010/11	2 938 438 000,00	3 037 552 100,00	3,37
Příjem z prodeje DK emise 2011/12	95 682 000,00	73 452 000,00	-23,23
Celkem převedeno na SFDI	3 090 641 360,00	3 164 369 300,00	2,39

Celková částka za prodané DK v roce 2011 tedy činila 3 164 369 tis. Kč, což je v porovnání s rokem 2010 o 2,39 % více, jelikož v tomto roce bylo převedeno celkem pouze 3 090 641 tis. Kč.

Přehled průběhu reálných plateb na účet SFDI v roce 2011 je uveden v příloze č. 4.

1.8 Závěrečné vyúčtování DK emise 2011 dle jednotlivých komisionářů

Odvod finančních prostředků na příjmový účet MF/SFDI, tržby z prodeje DK emise 2011, vyplacená provize, DPH z vyplacené provize a čistý výnos z prodeje DK emise 2011 dle jednotlivých komisionářů byl následující:

Přehled ABA emise DK 2011 (v tis. Kč):

	částka
Odvedeno na účet státního rozpočtu/SFDI	1 216 036
Vráceno ABA (přeplatek za prodej DK)*	-36
Tržby z prodeje DK emise 2011	1 216 000
Provize ABA, a.s.	-62 928
DPH provize	-12 586
Celkem provize vč. DPH	-75 514
Čistý výnos z prodeje DK emise 2011	1 140 486

* vráceno komisionáři v roce 2012

Přehled ČP emise DK 2011 (v tis. Kč):

	Částka
Odvedeno na účet státního rozpočtu/SFDI	1 976 154
Vráceno ČP (přeplatek za prodej DK)*	-1 642
Tržby z prodeje DK emise 2011	1 974 512
Provize ČP, s.p.	-102 181
DPH provize	-20 436
Celkem provize vč. DPH	-122 617
Čistý výnos z prodeje DK emise 2011	1 851 895

* vráceno komisionáři v roce 2012

V průběhu měsíců března a dubna 2012, byly u komisionářů ABA a ČP zpracovány „Závěrečné protokoly z vyúčtování prodejů DK emise 2011“, v jejichž závěrech bylo konstatováno, že provedeným porovnáním odebraných, prodaných, vrácených a bezplatně vyměněných DK emise 2011 nebyly shledány žádné rozdíly a že finanční prostředky z prodeje DK této emise byly z jednotlivých účtů komisionářů odvedeny na příjmový účet MF/SFDI v plné výši.

Komisionář ABA navýšil odvedené finanční prostředky za prodané DK emise 2011 na příjmový účet MF/SFDI ve srovnání s emisí DK 2010 o 9,55%, přičemž komisionář ČP také navýšil tento odvod finančních prostředků o 1,57%. Na celkových odvodech příjmů z prodeje DK emise 2011 se podílel komisionář ČP z 61,89% a komisionář ABA z 38,11%.

1.9 Celkový přehled příjmů odvedených na příjmový účet MF/SFDI z prodeje DK emise 2011

Jednotliví komisionáři poukazovali na příjmový účet MF/SFDI celkové výnosy z prodeje DK a současně fakturovali SFDI provizi, která činila pro emisí DK 2011 5,175% z nominální hodnoty

prodaných DK v souladu s Komisionářskou smlouvou. Oproti emisi DK 2010 došlo ke snížení této provize o 0,025% z hodnoty 5,2%, a to hlavně z důvodu snahy o snížení celkových výdajů spjatých se zajištěním distribuce a prodeje DK emise 2011.

Za období listopad 2010 až březen 2012 jednotliví komisionáři odvedli na příjmový účet MF/SFDI finanční prostředky za prodané DK emise 2011 v celkové výši 3 192 190 tis. Kč. V měsíci únoru 2012 vykázané prodeje DK emise roku 2011 komisionářů ABA a ČP činily celkem -1 678 tis. Kč z důvodů vrácení neprodaných DK obchodními partnery ABA a ČP, které byly již v průběhu prodeje emise DK 2011 jednotlivými obchodními partnery ABA a ČP vykázané jako prodané DK. Pro získání skutečných výnosů z prodeje DK je tedy nutné celkově odvedenou částku na příjmový účet MF/SFDI tj. 3 192 190 tis. Kč snížit o částku 1 678 tis. Kč (viz výše). Skutečný výnos z prodeje DK emise 2011 tedy činí částka 3 190 512 tis. Kč (viz tabulka níže). Podrobně rozepsané výnosy z prodeje DK emise 2011 dle jednotlivých měsíců (vč. záporných prodejů DK) jsou uvedeny v příloze č. 5.

Částka 1 678 tis. Kč byla komisionáři ABA a ČP vrácena v měsíci březnu 2012 na jimi uvedené bankovní účty.

Provize z těchto neprodaných DK, kterou již komisionáři ABA a ČP obdrželi, byla SFDI nahrazena formou dobropisů a to v celkové výši 104 tis. Kč vč. DPH.

Po odečtení provize v celkové výši 198 131 tis. Kč vč. DPH a nákladů na výrobu v celkové výši 34 493 tis. Kč činí čistý výnos z prodeje DK emise 2011 částku 2 957 888 tis. Kč.

Celkový přehled emise DK 2011 (v tis. Kč):

	Částka
Odvedeno na účet státního rozpočtu/SFDI	3 192 190
Zbývá k úhradě*	-1 678
Tržby z prodeje DK emise 2011	3 190 512
Provize	-165 109
DPH provize	-33 022
Celkem provize vč. DPH	-198 131
Tržby z prodeje DK emise 2011 po odečtení provize vč. DPH	2 992 381
Celkové nákl. na výrobu DK emise 2011	-34 493
Čistý výnos z prodeje DK emise 2011	2 957 888

* vráceno komisionářům v roce 2012

Porovnání celkově vyplacené provize za prodané DK emise 2010 a 2011 (v tis. Kč):

	Emise 2010	Emise 2011	Rozdíl	Rozdíl v %
Provize	158 840	165 109	6 269	3,95
DPH provize	31 455	33 022	1 567	4,98
Celkem provize vč. DPH	190 295	198 131	7 836	4,12

Z uvedeného přehledu vyplývá, že celkově vyplacená provize vč. DPH jednotlivým komisionářům SFDI za prodané DK emise 2011 oproti emisi DK 2010 byla vyšší o 7 836 tis. Kč (4,12%), a to hlavně z důvodu celkového nárůstu prodaných DK emise 2011.

Souhrnné údaje o výsledcích prodeje DK emise 2011 v členění dle jednotlivých komisionářů jsou uvedeny v přílohách č. 1 a 2.

Porovnání čistých příjmů z prodeje DK emise 1995 až 2011 (v mil. Kč)*:

Emise	1995	1996	1997	1998	1999	2000	2001	2002	2003
Příjem	901,7	919,5	992,3	1 644,9	1 946,9	1 701,4	1 700,5	1 776,1	1 915,5

Emise	2004	2005	2006	2007**	2008	2009	2010***	2011
Příjem	2 475,4	2 842,3	3 034,2	2 239,8	2 631,4	2 707,1	2 828,3	2 957,9

* údaje za emise DK 1995 až 2006 – zdroj MF, údaje za emise DK 2007 až 2011 – zdroj SFDI

** od r. 2007 jsou motorová vozidla hmotnostní kategorie nad 12 t v systému výkonového zpoplatnění – mýto

*** od r. 2010 jsou motorová vozidla hmotnostní kategorie nad 3,5 t v systému výkonového zpoplatnění – mýto

Z uvedeného přehledu vyplývá, že oproti emisi DK 2010, kdy činil čistý výnos z prodeje DK částka 2 828,3 mil. Kč, došlo u emise DK 2011 ke zvýšení této částky o 129,6 mil. Kč (4,58 %). Tento nárůst odvedených finančních prostředků ovlivnilo nejvíce navýšení prodeje ročních DK emise 2011.

Na celkových příjmech z prodaných DK se u emise DK 2011 nejvíce podílely roční DK do 3,5 t a to 74,54% a desetidenní DK do 3,5 t a to 20,14% (viz Příloha č. 2).

1.10 Kontrolní činnost v agendě DK emise 2011

Kontrolní činnost v agendě DK byla organizována a realizována podle čtvrtletních plánů, které vždy obsahovaly i vyhodnocení kontrol distribuce DK provedených v předchozím čtvrtletí. Tématické okruhy kontrol vycházely z příslušných ustanovení komisionářských smluv na distribuci DK, které měl SFDI pro emisi DK 2011 uzavřené se společnostmi ČP a ABA. Tyto kontroly byly zaměřeny na:

- zabezpečení distribuce, prodeje a evidence DK
- dodržování platební kázně komisionářů a s tím související odvody finančních prostředků z prodeje DK ve správné výši na příjmový účet MF/SFDI
- ověřování oprávněnosti provedených výměn/náhrad DK a jejich pravosti
- činnost ČP-POSTFILA v oblasti přjíemek, výdejů, vracení a likvidace DK
- vlastní kontroly na zpoplatněné síti pozemních komunikací, hraničních přechodech, čerpacích stanicích, směnárnách a provozovnách ČP

Celkem bylo uskutečněno 67 kontrolních akcí, které se dotýkaly emise DK 2011, a které byly provedeny v následujících počtech se zaměřením na:

	počet akcí
➤ závěrečné vyúčtování emise DK 2011	2
➤ plnění vybraných ustanovení komisionářské smlouvy ve finanční oblasti	2
➤ výměny/náhrady DK v ČP-POSTFILA	14
➤ přepočet počtu poškozených, vadných a neprodaných DK emise 2011 v ČP-POSTFILA	23
➤ dohled nad likvidací dálničních kupónů emise 2011	1
➤ prodejní místa (čerpací stanice, pošty, hraniční přechody, směnárny)	25

V souladu s požadavkem na zásobení distribuční sítě DK, byla při kontrolách na prodejních místech věnována největší pozornost jejich dostatečnému sortimentnímu pokrytí, a to zejména na zpoplatněné dálniční síti, na příjezdových komunikacích bezprostředně na ni navazujících a na hraničních přechodech, kde je zavedeno zpoplatnění pozemní komunikace přímo od hranic. Z výsledků prováděných kontrol na prodejních místech bylo konstatováno, že v oblasti zásobení DK se nevyskytla závažná porušení, opravňující SFDI k uplatnění smluvní sankce z titulu porušení komisionářských smluv. Zjištěné nedostatky, týkající se momentálního nedostatku některých druhů DK nebo nedostatečného vybavení informačním materiálem byly vždy operativně řešeny s jednotlivými komisionáři.

Z provedených kontrol zaměřených na plnění vybraných ustanovení komisionářské smlouvy ve finanční oblasti u obou komisionářů nebylo zjištěno žádné závažnější porušení těchto ustanovení.

Kontroly přepočtu počtu poškozených, vadných a neprodaných DK emise 2011 byly v průběhu roku prováděny na základě pověření ředitele SFDI operativně dle potřeby, v závislosti

na aktuálním počtu těchto DK v ČP-POSTFILA. Při těchto kontrolách souhlasily nahlášené počty poškozených, vadných a neprodaných DK s kontrolovaným stavem.

Výsledným porovnáním odebraných, prodaných a vrácených DK emise 2011 v průběhu závěrečného vyúčtování emise u obou komisionářů nebyly zjištěny žádné rozdíly. Rovněž bylo ověřeno, že finanční prostředky z prodeje DK emise 2011 byly odvedeny v plné výši z účtů komisionářů na příjmový účet MF/SFDI.

Kontroly oprávněnosti provedených výměn/náhrad ročních DK byly uskutečněny v měsíčních intervalech v ČP-POSTFILA. Pravidla pro výměnu/náhradu ročních DK jsou stanovena Metodickým pokynem k provádění výměn nebo náhrad dvoudílných kupónů prokazujících zaplacení časového poplatku za obecné užívání dálnic a rychlostních silnic v ČR (dále jen „Metodický pokyn“), vydaný SFDI. SFDI ve spolupráci s komisionářem ČP vydal Sjednaný postup při žádostech o výměnu nebo náhradu DK za účelem zjednodušení prováděných výměn/náhrad DK (dále jen „Sjednaný postup“), které nelze realizovat v souladu s výše uvedeným Metodickým pokynem. Komisionář ČP uvedený Metodický pokyn a Sjednaný postup zapracoval do své prováděcí směrnice, přičemž uvedenou činností pověřil 253 poštovních provozoven. U komisionáře ČP bylo písemně uplatněno celkem 23 případů náhrad za neoprávněně realizované výměny/náhrady ročních DK emise 2011. Ve 3 případech komisionář ČP nenapravit tyto chybně realizované výměny/náhrady DK s konečným spotřebitelem a v souladu s Komisionářskou smlouvou nahradil SFDI takto vzniklou škodu rovnající se nominální hodnotě neoprávněně vyměněných/nahrazených DK v celkové výši 3,6 tis. Kč. Výměnu/náhradu DK tyto provozovny prováděly na základě vyplněné „Žádosti o výměnu/náhradu DK“, po splnění podmínek, které ukládá Metodický pokyn a po uhrazení manipulačního poplatku 40,- Kč. Celkem bylo provedeno 9 073 výměn/náhrad ročních DK, které byly hodnoceny jako oprávněné.

Porovnání provedených výměn/náhrad ročních DK v kusech s předchozími emisemi je následující:

Emise/kategorie	do 3,5 t	nad 3,5 t do 12 t	Celkem
2000	1 919	172	2 091
2001	4 641	342	4 983
2002	2 962	136	3 098
2003	3 021	147	3 168
2004	4 401	230	4 631
2005	3 227	172	3 399
2006	4 170	214	4 384
2007	6 187	296	6 483
2008	6 739	243	6 982
2009	7 336	239	7 575
2010*	8 341	0	8 341
2011	9 076	0	9 076

* od r. 2010 jsou motorová vozidla hmotnostní kategorie nad 3,5 t v systému výkonového zpoplatnění – mýto

Oproti emisi DK 2010 došlo k navýšení celkového počtu vyměněných/nahrazených DK emise 2011 a to o 8,81 % z důvodu zvýšených prodejů ročních DK emise 2011. O výsledcích jednotlivých kontrol byl písemně informován příslušný odbor komisionáře ČP – odbor finančních služeb.

1.11 Smluvní pokuty za neoznačené časové DK emise 2011 (měsíční, desetidenní)

V průběhu emise DK 2011 byl SFDI písemně nahlášen Celním úřadem Liberec 1 případ, kdy došlo k porušení §21c zákona č. 13/1997 Sb., o pozemních komunikacích, ve znění pozdějších předpisů. Toto porušení zákona spočívalo v nevyznačení doby platnosti na časový DK při prodeji. V souladu s příslušným ustanovením komisionářské smlouvy byla u komisionáře ČP uplatněna smluvní pokuta ve výši 5 000 Kč, kterou komisionář ČP uhradil na příjmový účet SFDI.

1.12 Vrácení duplicitně uhrazených časových poplatků nebo uhrazených časových poplatků bez právního důvodu

V případě, kdy majitel motorového vozidla duplicitně uhradil časový poplatek pro téže motorové vozidlo, pro které byl již v témže roce jeden časový poplatek formou DK uhrazen nebo uhradil časový poplatek bez právních důvodů s ohledem na úpravu obsaženou v zákoně č. 13/1997 Sb., o

pozemních komunikacích, v platném znění a s přihlédnutím k úpravě obsažené v § 451 zákona č. 40/1964 Sb., občanského zákoníku, v platném znění byl duplicitně uhrazený časový poplatek nebo bez právního důvodu uhrazený časový poplatek vrácen za předpokladu, že majitel motorového vozidla doložil požadované podklady, které tuto skutečnost dokazovaly. SFDI celkem přijal 7 žádostí o vrácení duplicitně uhrazených časových poplatků nebo uhrazených časových poplatků bez právního důvodu, které se týkaly ročních DK emise 2011, přičemž vyhověl žadatelům ve všech těchto případech. Celkově vrácená částka, která byla snížena o manipulační poplatek ve výši 5% z nominální hodnoty DK, který pokrývá náklady na výrobu a vyplacenou provizi za prodej DK, činila 10 tis. Kč.

2 Závěr

Distribuce a prodej emise DK 2011 byly zabezpečeny komisionáři ABA a ČP za provizi, která činila 5,175 % z nominální hodnoty prodaných DK v souladu s uzavřenými Komisionářskými smlouvami. Z výše uvedených hospodářských výsledků lze konstatovat, že veškeré finanční závazky z prodejů DK emise 2011 byly komisionáři v plné výši vypořádány. Na celkových odvodech finančních prostředků z příjmů z prodeje DK emise 2011 se komisionář ABA podílel 38,11% a komisionář ČP 61,89%. Oproti emisi DK 2010 byl odvod finančních prostředků z prodeje DK emise 2011 o 4,45% vyšší. Tento nárůst odvedených finančních prostředků ovlivnilo nejvíce navýšení prodeje ročních DK a to o 4,57%. Finanční prostředky celkově získané z prodeje DK emise 2011 tedy činí 3 190 512 tis. Kč a celkově vyplacená provize za takto prodané DK emise 2011 vč. DPH činí 198 131 tis. Kč, což je ve srovnání s emisí DK 2010 o 4,12% více.

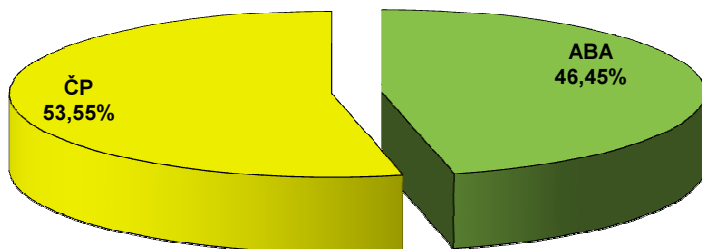
SFDI celkem včetně specimenů nechal vytisknout 5 860 500 ks DK emise 2011, což je oproti předchozí emisi o 5,13 % více. Toto zvýšení tisku DK emise 2011 bylo zapříčiněno zvýšenou poptávkou motoristů po některých druzích DK emise 2011, avšak i při nárůstu celkově vyrobených DK emise 2011 oproti emisi DK 2010, došlo k celkovému snížení výrobních nákladů z důvodů přechodu při výrobě těchto DK na nové technologické postupy, a to o 4,35%. Celkové výdaje na zabezpečení výroby DK emise 2011 vč. doprovodných informačních materiálů, činily tedy celkem 34 493 tis. Kč.

Celkové hospodářské výsledky emise DK 2011 lze v porovnání s předchozí emisí hodnotit jako uspokojivé. Po odečtení provize vč. DPH a nákladů na výrobu činí čistý výnos z prodeje DK emise 2011 částka 2 957 888 tis. Kč, což je oproti emisi DK 2010 o 4,58% více.

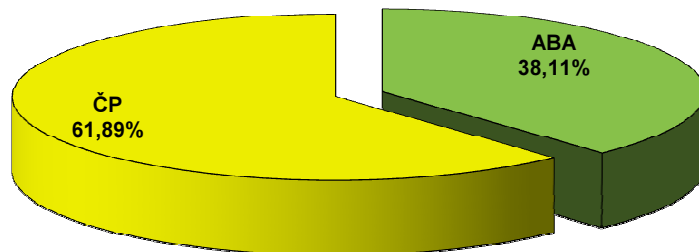
Celkový přehled o prodeji DK emise 2011

Komisionář	Prodeje DK celkem		Provize (Kč)	DPH (Kč)	Celkem provize + DPH (Kč)	Čistý zisk z prodeje DK (Kč)
	ks	Kč				
ABA	2 339 465	1 216 000 150	62 928 008	12 585 602	75 513 609	1 140 486 541
ČP	2 697 567	1 974 512 350	102 181 014	20 436 203	122 617 217	1 851 895 133
Celkem	5 037 032	3 190 512 500	165 109 022	33 021 804	198 130 827	2 992 381 673

Prodeje DK emise 2011
(ks)



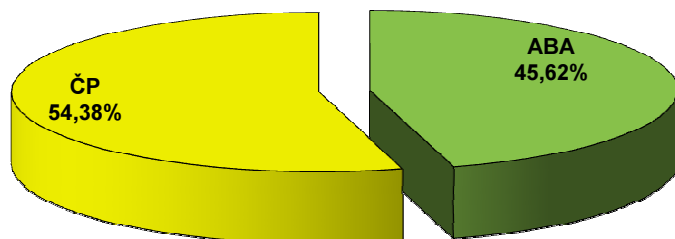
Prodeje DK emise 2011
(Kč)



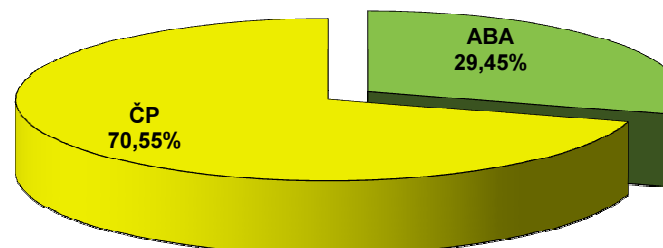
Celkový přehled o distribuci DK emise 2011

Komisionář	Doplněné DK		Prodané DK		Vracené neprodané DK		Vracené pošk. a vyměn. DK		Zůstatek	
	ks	Kč	ks	Kč	ks	Kč	ks	Kč	ks	Kč
ABA	2 413 500	1 251 112 500	2 339 465	1 216 000 150	70 899	34 087 900	3 136	1 024 450	0	0
ČP	2 876 890	2 116 920 950	2 697 567	1 974 512 350	169 813	131 375 800	9 510	11 032 800	0	0
Celkem	5 290 390	3 368 033 450	5 037 032	3 190 512 500	240 712	165 463 700	12 646	12 057 250	0	0

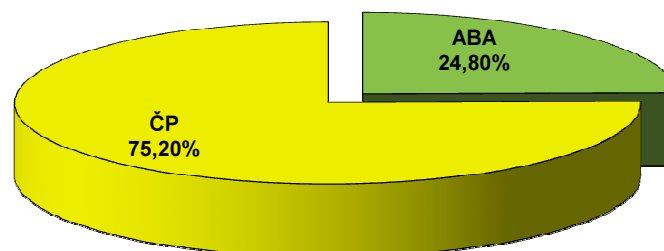
Doplněné DK emise 2011
(ks)



Vracené neprodané DK emise 2011
(ks)



Vracené poškozené a bezplatně vyměněné DK emise
2011 (ks)



Přehled o prodeji a distribuci DK emise 2011 dle jednotlivých komisionářů a druhů DK

Roční DK (1200,-Kč)

Komisionář	Převzaté DK		Prodej DK celkem		Vracené DK (ks)*	Zůstatek DK (ks)	Provize (Kč)	DPH (Kč)	Celkem provize + DPH (Kč)	Čistý zisk z prodeje DK (Kč)
	ks	Kč	ks	Kč						
ABA	651 750	782 100 000	636 392	763 670 400	15 358	0	39 519 943	7 903 989	47 423 932	716 246 468
ČP	1 444 075	1 732 890 000	1 345 488	1 614 585 600	98 587	0	83 554 805	16 710 961	100 265 766	1 514 319 834
Celkem	2 095 825	2 514 990 000	1 981 880	2 378 256 000	113 945	0	123 074 748	24 614 950	147 689 698	2 230 566 302

Měsíční DK (350,-Kč)

Komisionář	Převzaté DK		Prodej DK celkem		Vracené DK (ks)*	Zůstatek DK (ks)	Provize (Kč)	DPH (Kč)	Celkem provize + DPH (Kč)	Čistý zisk z prodeje DK (Kč)
	ks	Kč	ks	Kč						
ABA	285 750	100 012 500	265 615	92 965 250	20 135	0	4 810 952	962 190	5 773 142	87 192 108
ČP	258 272	90 395 200	219 070	76 674 500	39 202	0	3 967 905	793 581	4 761 486	71 913 014
Celkem	544 022	190 407 700	484 685	169 639 750	59 337	0	8 778 857	1 755 771	10 534 628	159 105 122

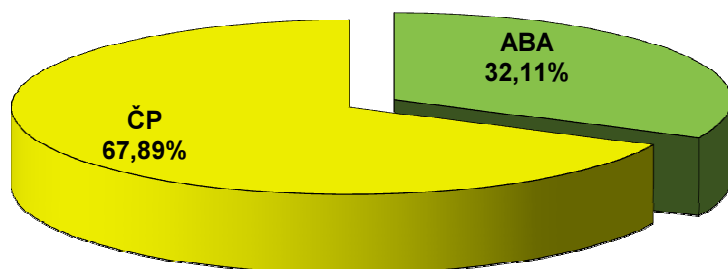
Desetidenní DK (250,-Kč)

Komisionář	Převzaté DK		Prodej DK celkem		Vracené DK (ks)*	Zůstatek DK (ks)	Provize (Kč)	DPH (Kč)	Celkem provize + DPH (Kč)	Čistý zisk z prodeje DK (Kč)
	ks	Kč	ks	Kč						
ABA	1 476 000	369 000 000	1 437 458	359 364 500	38 542	0	18 597 113	3 719 423	22 316 535	337 047 965
ČP	1 174 543	293 635 750	1 133 009	283 252 250	41 534	0	14 658 304	2 931 661	17 589 965	265 662 285
Celkem	2 650 543	662 635 750	2 570 467	642 616 750	80 076	0	33 255 417	6 651 083	39 906 500	602 710 250

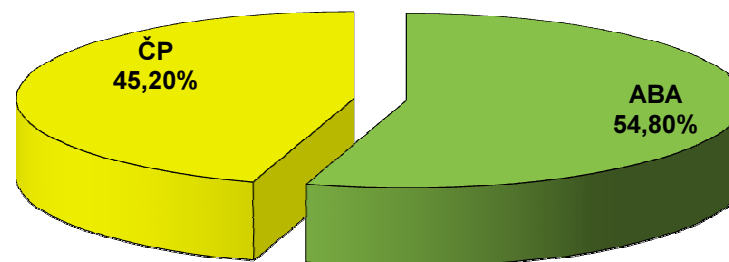
* vrácené, vrácené poškozené a bezplatně vyměněné DK emise 2011

Grafické znázornění prodeje a distribuce DK emise 2011 dle jednotlivých komisionářů

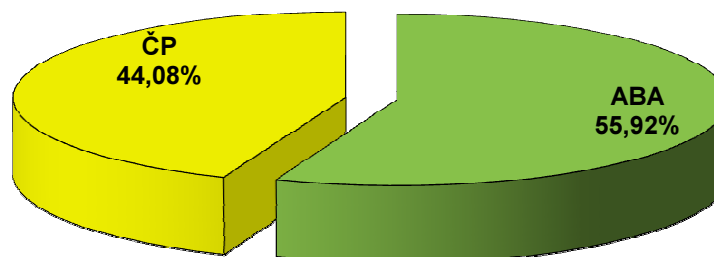
Prodej ročních DK emise 2011 (Kč)




Prodej měsíčních DK emise 2011 (Kč)



Prodej desetidenních DK emise 2011 (Kč)



Grafické znázornění podílu na prodeji DK emise 2011 dle jednotlivých druhů DK



■ Roční DK ■ Měsíční DK ■ Desetidenní DK

Přehled prodejů DK podle jednotlivých druhů za emise 1995 až 2011 (v ks)

Emise	Roční			Měsíční			Desetidenní			Jednodenní	Celkem emise
	do 3,5 t	nad 3,5 do 12 t	nad 12 t	do 3,5 t	nad 3,5 do 12 t	nad 12 t	do 3,5 t	nad 3,5 do 12 t	nad 12 t	nad 12 t	
1995	1 813 363	73 875	93 599	---	---	---	---	---	---	---	1 980 837
1996	1 866 436	72 813	99 836	---	---	---	---	---	---	---	2 039 085
1997	1 917 380	70 323	101 190	---	---	---	---	---	---	---	2 088 893
1998	1 519 962	58 413	90 502	---	---	---	---	---	---	---	1 668 877
1999	1 609 885	45 492	79 802	---	---	---	---	---	---	---	1 735 179
2000	1 017 011	27 625	40 091	180 271	8 277	19 209	1 836 555	91 047	194 737	---	3 414 823
2001	978 078	24 499	35 996	160 154	4 725	8 650	2 363 679	83 484	161 297	204 711	4 025 273
2002	1 039 624	23 880	34 848	141 906	4 472	7 571	2 736 616	94 278	144 714	334 516	4 562 425
2003	1 090 123	24 408	37 608	138 956	3 821	7 725	3 062 345	99 482	152 199	438 326	5 054 993
2004	1 169 623	24 247	38 909	151 790	4 210	9 280	3 028 004	138 663	154 553	923 133	5 642 412
	Roční			Dvoutměsíční			Patnáctidenní			Jednodenní	
2005	1 232 846	24 798	41 990	272 476	4 680	8 092	2 442 002	115 978	59 653	1 715 474	5 917 989
2006	1 324 789	24 350	41 805	343 679	7 108	12 616	2 475 484	118 698	46 489	2 075 031	6 470 049
	Roční			Měsíční			Sedmidenní			Jednodenní	
2007	1 637 095	30 409	---	577 332	8 547	---	2 396 199	145 533	---	---	4 795 115
2008	1 771 854	32 026	---	584 805	5 739	---	2 342 901	129 817	---	---	4 867 142
2009	1 886 430	29 524	---	577 454	4 926	---	2 320 787	123 221	---	---	4 942 342
	Roční			Měsíční			Desetidenní			Jednodenní	
2010	1 895 321	---	---	475 616	---	---	2 455 080	---	---	---	4 826 017
2011	1 981 880	---	---	484 685	---	---	2 570 467	---	---	---	5 037 032

Průběh reálných plateb na účet SFDI čís. 9324-001/0710 v roce 2011 (v Kč)

Odvedeno v měsíc	DK 2010/2012	DK 2011	Celkem v měsíci	Kumulativně
leden	29 451 900	597 105 100	626 557 000	626 557 000
únor	14 588 500	681 525 700	696 114 200	1 322 671 200
březen	-675 200	528 726 250	528 051 050	1 850 722 250
duben		268 936 400	268 936 400	2 119 658 650
květen		146 058 050	146 058 050	2 265 716 700
červen		131 153 400	131 153 400	2 396 870 100
červenec		136 066 750	136 066 750	2 532 936 850
srpen		140 494 800	140 494 800	2 673 431 650
září		135 946 700	135 946 700	2 809 378 350
říjen		88 260 250	88 260 250	2 897 638 600
listopad		76 516 700	76 516 700	2 974 155 300
prosinec	123 452 000	73 762 000	197 214 000	3 171 369 300
Celkem	166 817 200	3 004 552 100	3 171 369 300	

Celkový přehled prodaných a vyrobených DK emise 2011 (v ks)

Měsíc	Roční DK	Měsíční DK	Desetidenní DK	
	1 200 Kč	350 Kč	250 Kč	
Listopad 10	79 735	0	0	
Prosinec 10	452 760	10 776	28 086	
Leden	564 998	26 696	116 738	
Únor	449 895	18 590	141 383	
Březen	180 941	22 332	175 964	
Duben	78 507	22 044	176 537	
Květen	60 442	27 620	195 824	
Červen	46 031	52 253	250 164	
Červenec	30 904	85 565	293 849	
Srpen	20 052	80 673	334 595	
Září	11 020	44 255	238 188	
Říjen	5 798	39 311	223 201	
Listopad	1 976	35 048	188 496	
Prosinec	-245	17 994	163 290	
Leden 12	-77	2 835	44 920	
Únor 12	-857	-1 307	-768	
Březen 12	0	0	0	Celkem
Celkem Prod.	1 981 880	484 685	2 570 467	5 037 032
Vyrobena ks	2 150 000	700 000	2 720 000	5 570 000
Dotisk ks	286 000	0	0	286 000
Celkem ks	2 436 000	700 000	2 720 000	5 856 000
Zůstatek	454 120	215 315	149 533	818 968

Celkový přehled prodaných DK emise 2011 (v Kč)

Měsíc	Roční DK	Měsíční DK	Desetidenní DK	
	1 200 Kč	350 Kč	250 Kč	
Listopad 10	95 682 000	0	0	
Prosinec 10	543 312 000	3 771 600	7 021 500	
Leden	677 997 600	9 343 600	29 184 500	
Únor	539 874 000	6 506 500	35 345 750	
Březen	217 129 200	7 816 200	43 991 000	
Duben	94 208 400	7 715 400	44 134 250	
Květen	72 530 400	9 667 000	48 956 000	
Červen	55 237 200	18 288 550	62 541 000	
Červenec	37 084 800	29 947 750	73 462 250	
Srpen	24 062 400	28 235 550	83 648 750	
Září	13 224 000	15 489 250	59 547 000	
Říjen	6 957 600	13 758 850	55 800 250	
Listopad	2 371 200	12 266 800	47 124 000	
Prosinec	-294 000	6 297 900	40 822 500	
Leden 12	-92 400	992 250	11 230 000	
Únor 12	-1 028 400	-457 450	-192 000	
Březen 12	0	0	0	Celkem
Celkem Prod.	2 378 256 000	169 639 750	642 616 750	3 190 512 500