



STÁTNÍ FOND DOPRAVNÍ INFRASTRUKTURY

odbor právní, metodiky a časového zpoplatnění

Z Á V Ě Ř E Č N Á Z P R Á V A

K HOSPODÁŘSKÝM VÝSLEDKŮM

DÁLNIČNÍCH KUPÓNŮ

EMISE 2012

červen 2013

Obsah

1	Hospodářské výsledky za emise dálničních kupónů 2012.....	3
1.1	Úvod.....	3
1.2	Přehled poplatků dle jednotlivých druhů DK	5
1.3	Výroba DK emise 2012.....	6
1.4	Finanční zabezpečení výroby DK emise 2012.....	7
1.5	Zabezpečení skladování, distribuce a prodeje DK emise 2012.....	8
1.6	Přehled distribuce a prodeje DK emise 2012.....	9
1.7	Celkové finanční výsledky z prodeje DK v roce 2012	11
1.8	Závěrečné vyúčtování DK emise 2012 dle jednotlivých komisionářů	11
1.9	Celkový přehled příjmů odvedených na příjmový účet SFDI z prodeje DK emise 2012.....	12
1.10	Kontrolní činnost v agendě DK emise 2012	14
1.11	Smluvní pokuty za neoznačené časové DK emise 2012 (měsíční, desetidenní).....	17
1.12	Vrácení duplicitně uhrazených časových poplatků.....	17
2	Závěr.....	19
3	Přílohová část	20
3.1	Příloha č. 1	20
3.2	Příloha č. 2	22
3.3	Příloha č. 3	25
3.4	Příloha č. 4	26
3.5	Příloha č. 5	27

Zpracoval: Bc. Gonzúr Martin

1 Hospodářské výsledky za emisi dálničních kupónů 2012

1.1 Úvod

Státní fond dopravní infrastruktury (dále jen „SFDI“) je v souladu se zákonem č. 13/1997 Sb., o pozemních komunikacích, ve znění pozdějších předpisů, příslušný k vydávání a prodeji dálničních kupónů (dále jen „DK“), kterými se prokazuje zaplacení časového poplatku za užití zpoplatněných pozemních komunikací v ČR silničním motorovým vozidlem nejméně se čtyřmi koly, jehož největší povolená hmotnost činí nejvýše 3,5 tuny.

Na základě vyhlášky č. 527/2006 Sb., ve znění pozdějších předpisů, podléhalo v roce 2012 v České republice časovému zpoplatnění celkem 1 137,1 km pozemních komunikací. Z této celkové délky zpoplatněných pozemních komunikací představovaly 713,8 km dálnice a 423,3 km silnice pro motorová vozidla.

V oblasti DK spolupracoval SFDI s následujícími institucemi:

Ministerstvo financí ČR (dále jen „MF“)

- zasilání měsíčních informací o obdržených finančních prostředcích z prodeje DK

Ministerstvo dopravy ČR (dále jen „MD“)

- spolupráce při přípravě a novelizaci prováděcích předpisů, které upravují časové zpoplatnění pozemních komunikací
- zasilání měsíčních informací o prodaných, odebraných a vrácených DK

Státní tiskárna cenin, s.p. (dále jen „STC“)

- spolupráce na grafických návrzích DK a doprovodných informačních materiálů k DK emise 2012
- spolupráce na přípravě Prováděcí smlouvy k DK emise 2012
- zabezpečení výroby DK a doprovodných informačních materiálů k emisi DK 2012
- spolupráce na likvidaci DK emise 2012
- přejímky DK a doprovodných informačních materiálů k emisi DK 2012

Autoklub Bohemia Assistance, a.s. (dále jen „ABA“)

- zabezpečení distribuce a prodeje DK emise 2012 vč. distribuce doprovodných informačních materiálů
- odvod finančních prostředků z prodeje DK emise 2012 na příjmový účet SFDI
- fakturace úplaty za poskytnuté služby

Česká pošta, s.p. (dále jen „ČP“)

- zabezpečení distribuce a prodeje DK emise 2012 vč. distribuce doprovodných informačních materiálů
- odvod finančních prostředků z prodeje DK emise 2012 na příjmový účet SFDI
- zabezpečení skladování DK emise 2012 a doprovodných informačních materiálů a s tím spjaté administrativy
- zajištění realizace výměn/náhrad ročních DK emise 2012
- fakturace úplaty za poskytnuté služby
- spolupráce na likvidaci DK a doprovodných informačních materiálů k emisi 2012

Policie České republiky (dále jen „PČR“)

Služba dopravní policie a dálničních oddělení:

- kontroly DK na zpoplatněné síti pozemních komunikací
- zjišťování přestupků za neoznačené časové DK (měsíční a desetidenní)

Útvar pro odhalování organizovaného zločinu, služby kriminální policie a vyšetřování – odbor padělaní:

- problematika padělků DK

Generální ředitelství cel (dále jen „GRČ“)

- kontroly DK na zpoplatněné síti pozemních komunikací
- zjišťování přestupků za neoznačené časové DK (měsíční a desetidenní)

Český statistický úřad

- zasílání čtvrtletních informací o tržbách a provizích dle jednotlivých druhů DK

1.2 Přehled poplatků dle jednotlivých druhů DK

Ceny DK emise 2012 za užívání zpoplatněných pozemních komunikací byly nově stanoveny nařízením vlády č. 354/2011 Sb., kterým se mění nařízení vlády č. 484/2006 Sb., o výši časových poplatků a o výši sazeb mýtného za užívání určených pozemních komunikací, ve znění vládního nařízení č. 272/2007 Sb., přičemž doba jejich platnosti zůstala nezměněna (viz tabulka níže).

Přehled vývoje cen DK členěný dle jednotlivých hmotnostních kategorií vozidel a doby platnosti v rozmezí emisí DK 1995 až 2012 (v Kč):

Kategorie vozidla	Časová platnost	1995/97	1998	1999	2000	2001	2002	2003	2004	2005	2006
do 3,5 t	Roční	400	800	800	800	800	800	800	900	900	900
	Měsíční				200	200	200	200	250		
	2 měsíční									300	300
	7 denní										
	10 denní				100	100	100	100	150		
	15 denní									200	200
nad 3,5 do 12 t	Roční	1 000	2 000	4 000	6 000	6 000	6 000	6 000	7 000	7 000	7 000
	Měsíční				800	1 000	1 000	1 000	1 200		
	2 měsíční									1 750	1 750
	7 denní										
	10 denní				300	400	400	400	450		
	15 denní									650	650
nad 12 t	Roční	2 000	4 000	8 000	12 000	12 000	12 000	12 000	14 000	14 000	14 000
	Měsíční				1 600	2 000	2 000	2 000	2 300		
	2 měsíční									3 500	3 500
	10 denní				600	800	800	800	900		
		15 denní									1 300
	1 denní					300	300	300	250	250	250

Kategorie vozidla	Časová platnost	2007	2008	2009	2010	2011	2012
do 3,5 t	Roční	900	1000	1000	1200	1200	1500
	Měsíční	300	330	330	350	350	440
	2 měsíční						
	7 denní	200	220	220			
	10 denní				250	250	310
	15 denní						
nad 3,5 do 12 t	Roční	7 000	8 000	8 000			
	Měsíční	1 750	2 000	2000			
	2 měsíční						
	7 denní	650	750	750			
	10 denní						
	15 denní						

Pro zlepšení informovanosti veřejnosti v problematice DK byly na internetových stránkách SFDI umístěny informace o DK emise 2012. Tyto informace zahrnovaly:

- základní informace o DK
- ceny, vzory a platnost DK emise 2012
- seznam úseků zpoplatněné sítě pozemních komunikací vč. mapy zpoplatněných úseků
- informace o použití DK
- výčet vozidel, která jsou osvobozena od zpoplatnění
- seznam prodejních míst DK
- podmínky pro výměnu/náhradu DK vč. seznamu pověřených provozoven ČP, které je provádějí
- přehled vývoje cen DK od roku 1995 až do roku 2012
- náhled na elektronickou podobu informačního letáku
- závěrečné zprávy k hospodářským výsledkům jednotlivých emisí DK ke stažení

1.3 Výroba DK emise 2012

Tisk DK emise 2012 provedla STC na základě Prováděcí smlouvy č. 5/2011 k Rámcové smlouvě o dílo uzavřené dne 27. 5. 2011 a dodatků k této Prováděcí smlouvě, uzavřené mezi STC a SFDI (dále jen „Rámcová smlouva“).

U DK emise 2012 byly provedeny změny v grafickém a barevném provedení jednotlivých druhů DK vč. holografických folií. Rovněž byly změněny číselné a písmenné série. Podle výše uvedené smlouvy byly vyrobeny DK a specimeny v následujících kategoriích a počtech:

a) do 3,5 t

- roční	2 300 000 ks
- měsíční	650 000 ks
- desetidenní	2 800 000 ks

b) specimeny pro všechny druhy DK po 1 500 ks

- celkem	4 500 ks
----------	----------

Celkem **5 754 500 ks**

Dále byly vytištěny doprovodné informační materiály v následujících počtech:

- informační leták **1 500 000 ks**
- ceník **20 000 ks**

V průběhu platnosti DK emise 2012 SFDI neuplatnil u výrobce STC žádné reklamace týkající se vadnosti této emise DK.

Porovnání vyrobených DK emise 2012 s předchozí emisí DK 2011 (vč. dotisku a bez specimenů) je znázorněné v následující tabulce (v ks):

Druh DK	Emise 2011	Emise 2012	Rozdíl tisku 11/12	Rozdíl tisku 11/12 (%)
	Tisk	Tisk		
Roční	2 436 000	2 300 000	-136 000	-5,58
Měsíční	700 000	650 000	-50 000	-7,14
Desetidenní	2 720 000	2 800 000	80 000	2,94
Celkem	5 856 000	5 750 000	-106 000	-1,81

Celkem bylo vč. specimenů vyrobeno 5 754 500 ks DK emise 2012 (bez specimenů 5 750 000 ks DK), což je oproti předchozí emisi celkem o 106 000 ks DK méně (1,81%). U ročních a měsíčních DK emise 2012 došlo ke snížení vyrobených DK o 136 000 ks (5,58%) resp. o 50 000 ks (7,14%), a to zejména z důvodu snahy snížení celkového počtu zůstatku neprodaných DK. V případě desetidenních DK emise 2012 bylo z důvodů zajištění řádného zásobení všech prodejních míst a zajištění nezbytné rezervy těchto DK v centrálním skladu ČP a s přihlédnutím ke skutečnosti rostoucího meziemisního prodeje (2010/2011) tohoto druhu DK vytisknuto celkem o 80 000 ks DK více (2,94%).

Jednotlivé přejímky DK emise 2012 a doprovodných informačních materiálů k této emisi DK byly prováděny v STC za účasti pracovníků SFDI a pracovníků skladovatele ČP – odbor POSTFILA (dále jen „ČP-POSTFILA“). V rámci těchto přejímek byla provedena 100%-ní strojová kontrola počtu převzatých DK, která byla také protokolárně potvrzena.

1.4 Finanční zabezpečení výroby DK emise 2012

Výroba DK emise 2012 byla finančně kryta ze schváleného rozpočtu SFDI pro rok 2011 (výjimku tvoří pouze poplatek za čárový kód EAN).

Čerpání schválených rozpočtových prostředků bylo na emisi DK 2012 realizováno v následujícím členění (v tis. Kč):

Zabezpečení DK emise 2012	Úhrada v roce	Celkem v tis. Kč
Tisk informačních letáků	2011	3 222
Samolepky - ceník	2011	341
Poplatek za čárový kód EAN	2012	48
Tisk DK emise 2012	2011	29 900
Celkové výdaje za DK emisi 2012		33 511

Z uvedeného přehledu vyplývá, že celkové výdaje na zabezpečení výroby DK emise 2012 činily celkem 33 511 tis. Kč.

Porovnání celkových výdajů na zabezpečení výroby DK emise 2011 a 2012 (v tis. Kč):

	Emise 2011	Emise 2012	Rozdíl	Rozdíl v %
Celkové náklady na zabezpečení DK	34 493	33 511	-982	-2,85

Z výše uvedeného přehledu vyplývá, že oproti emisi DK 2011 došlo ke snížení celkově vynaložených finančních prostředků na zajištění výroby emise DK 2012, a to o 982 tis. Kč (2,85%) v rámci úsporných opatření, jelikož došlo ke snížením celkově vyrobeného množství DK emise 2012 (viz 1.3).

1.5 Zabezpečení skladování, distribuce a prodeje DK emise 2012

Skladování a distribuci DK vč. doprovodných informačních materiálů zajišťoval centrální sklad ČP-POSTFILA.

Distribuci a prodej DK této emise zabezpečovali na základě uzavřených komisionářských smluv komisionáři ČP a ABA, a to cca na 6 600 prodejních místech po celé ČR vč. pohraničních oblastí a některých sousedních států ČR. Distribuci a prodej DK oba komisionáři zajišťovali za podmínek uvedených v komisionářských smlouvách převážně na vlastních prodejních místech nebo na prodejních místech smluvních prodejců, a to převážně komisním způsobem nebo platbou v hotovosti.

Komisionář ABA zajišťoval prodej DK převážně na čerpacích stanicích, silničních hraničních přechodech, směnárnách a jiných prodejních místech v celkovém počtu cca 1 400 prodejních míst vč. zahraničních prodejních míst. Přednostně zabezpečoval prodej na celé

zpoplatněné síti dálnic a silnic pro motorová vozidla a především na nájezdech na tuto síť. Dále tento komisionář zajišťoval prodej také v zahraničí, a to na území Slovenska, Polska, Rakouska a na území Německa prostřednictvím ADAC.

Komisionář ČP zajišťoval prodej DK hlavně na svých poštovních provozovnách, kterých provozuje cca 3 300 a rovněž tak i prostřednictvím oprávněných prodejců na některých čerpacích stanicích, směnárnách a jiných prodejních místech v celkovém počtu cca 1900 prodejních míst. Ke komisním prodejcům ČP patřila např. LEKKERLAND ČR, s.r.o., MTX spol. s.r.o., PEAL, a.s. atd. Prostřednictvím těchto a jiných komisních prodejců zajišťoval ČP také prodej na území Slovenska.

1.6 Přehled distribuce a prodejů DK emise 2012

Poměr mezi vyrobenými (vč. dotisku a bez specimenů) a prodanými DK je v porovnání s předchozí emisí znázorněn v následující tabulce (v ks):

Kategorie DK	Emise 2011		Emise 2012		Prodeje 2011 k tisku (%)	Prodeje 2012 k tisku (%)	Rozdíl prodeje k tisku 11/12 (%)
	Tisk	Prodej	Tisk	Prodej			
Roční	2 436 000	1 981 880	2 300 000	1 934 677	81,36	84,12	2,76
Měsíční	700 000	484 685	650 000	466 718	69,24	71,80	2,56
Desetidenní	2 720 000	2 570 467	2 800 000	2 558 569	94,50	91,38	-3,12
Celkem	5 856 000	5 037 032	5 750 000	4 959 964	86,01	86,26	0,25

Poměr mezi prodanými DK je v porovnání s předchozí emisí znázorněn v následující tabulce (v ks):

Kategorie DK	Emise 2011	Emise 2012	Rozdíl prodeje 11/12	Rozdíl prodeje 11/12 (%)
	Prodej	Prodej		
Roční	1 981 880	1 934 677	-47 203	-2,38
Měsíční	484 685	466 718	-17 967	-3,71
Desetidenní	2 570 467	2 558 569	-11 898	-0,46
Celkem	5 037 032	4 959 964	-77 068	-1,53

Poměr mezi prodanými DK je v porovnání s předchozí emisí znázorněn v následující tabulce (v tis. Kč):

Druh DK	Emise 2011	Emise 2012	Rozdíl prodeje 11/12	Rozdíl prodeje 11/12 (%)
	Prodej	Prodej		
Roční	2 378 256	2 902 016	523 760	22,02
Měsíční	169 640	205 356	35 716	21,05
Desetidenní	642 616	793 156	150 540	23,43
Celkem	3 190 512	3 900 528	710 016	22,25

Z výše uvedených přehledů vyplývá, že oproti emisí DK 2011 došlo k mírnému zvýšení poměru mezi vyrobenými a prodanými DK, a to o 0,25%. Tento stav je zejména zapříčiněn snížením celkově vyrobeného množství DK emise 2012 (viz 1.3). Z pohledu potřeby zabezpečení všech prodejních míst v distribuční síti DK vč. zahraničních prodejních míst odpovídajícím sortimentem DK a s ohledem na nutnost zajištění potřebné rezervy v centrálním skladu ČP, lze celkový poměr 86,26% mezi prodanými a vyrobenými DK hodnotit jako uspokojivý.

Celkový přehled prodejů DK v ks za emise 1995 - 2012 je podle jednotlivých kategorií zpracován v příloze č. 3.

Z celkových výsledků vyplývá, že došlo ve srovnání s emisí DK 2011 k poklesu prodaných DK emise 2012 u všech druhů DK. Tento pokles je zejména zapříčiněn zvýšením ceny DK emise 2012 oproti DK emise 2011, jelikož tato změna ceny měla negativní dopad na poptávku po DK ze strany motoristů. Konkrétně tento pokles činil u ročních DK 47 203 ks (2,38%), u měsíčních DK činil 17 967 ks (3,71%) a u desetidenních DK činil 11 898 ks (0,46%). Celkový pokles prodaných DK emise 2012 oproti emisí DK 2011 činí tedy 77 068 ks (1,53%).

I přes pokles celkových prodejů DK emise 2012 oproti DK emise 2011 byly finanční prostředky získané z prodeje DK emise 2012 vyšší o 710 016 tis. Kč (22,25%). K takto výraznému nárůstu finančních prostředků získaných z prodeje DK došlo hlavně z důvodu navýšení cen všech druhů DK emise 2012 oproti DK emisí 2011.

Podrobné výsledky týkající se distribuce a prodeje DK za emisí 2012 jsou uvedeny v příloze č. 5.

1.7 Celkové finanční výsledky z prodeje DK v roce 2012

Do odvodů, které byly realizovány na příjmový účet SFDI v souladu se zákonem č. 152/2011 Sb., kterým se mění zákon č. 13/1997 Sb., o pozemních komunikacích, ve znění pozdějších předpisů, se v daném roce vždy promítají 3 emise, což je jednak důsledkem doby platnosti ročních DK, která je rozložena do 14-ti měsíců tj. od 1. 12. předchozího do 31. 1. následujícího roku a jednak důsledkem toho, že k účetnímu uzavření dané emise DK dochází až v měsících únoru a březnu následujícího kalendářního roku, jelikož v tomto období dochází ke stahování neprodaných DK z distribuční sítě DK. Nutné je také brát v potaz, že příjmy z prodeje DK v posledním měsíci kalendářního roku se odvádějí na příjmový účet SFDI v prvním měsíci následujícího roku. Na příjmový účet SFDI byly tedy v kalendářním roce 2012, kromě příjmů za emise DK 2012, převedeny začátkem roku i částečné příjmy (prosinec až březen) z prodeje DK emise 2011 a koncem roku 2012 i část příjmů (listopad) z emise DK 2013.

Porovnání celkového přehledu plateb na účet SFDI v roce 2012 ve srovnání s rokem 2011 v závislosti na měsíčních vyúčtováních (v tis. Kč):

	2011	2012	Rozdíl 2011-12 (%)
Příjem z prodeje DK emise 2010/11	53 365	57 278	7,33
Příjem z prodeje DK emise 2011/12	3 037 552	3 757 472	23,70
Příjem z prodeje DK emise 2012/13	73 452	154 472	110,30
Celkem převedeno na SFDI	3 164 369	3 969 222	25,43

Celková částka za prodané DK v roce 2012 tedy činila 3 969 222 tis. Kč, což je v porovnání s rokem 2011 o 25,43 % více, jelikož v tomto roce bylo převedeno celkem pouze 3 164 369 tis. Kč. Tento razantní nárůst je zapříčiněn hlavně navýšením cen všech druhů DK emise 2012 oproti DK emise 2011.

Přehled průběhu reálných plateb na účet SFDI v roce 2012 je uveden v příloze č. 4.

1.8 Závěrečné vyúčtování DK emise 2012 dle jednotlivých komisionářů

Odvod finančních prostředků na příjmový účet SFDI, tržby z prodeje DK emise 2012, vyplacená provize, DPH z vyplacené provize a čistý výnos z prodeje DK emise 2012 dle jednotlivých komisionářů byl následující:

Přehled ABA emise DK 2012 (v tis. Kč):

	částka
Odvedeno na příjmový účet SFDI	1 450 501
Vráceno ABA (přeplatek za prodej DK)	0
Tržby z prodeje DK emise 2012	1 450 501
Provize ABA, a.s.	-69 624
DPH provize	-13 928
Celkem provize vč. DPH	-83 552
Čistý výnos z prodeje DK emise 2012	1 366 949

Přehled ČP emise DK 2012 (v tis. Kč):

	Částka
Odvedeno na příjmový účet SFDI	2 450 898
Vráceno ČP (přeplatek za prodej DK)*	-871
Tržby z prodeje DK emise 2012	2 450 027
Provize ČP, s.p.	-117 601
DPH provize	-23 525
Celkem provize vč. DPH	-141 126
Čistý výnos z prodeje DK emise 2012	2 308 901

* vráceno komisionáři v roce 2013

V průběhu měsíce června 2013, byly u komisionářů ABA a ČP zpracovány „Závěrečné protokoly z vyúčtování prodejů DK emise 2012“, v jejichž závěrech bylo konstatováno, že provedeným porovnáním odebraných, prodaných, vrácených a vyměněných/nahrazených DK emise 2012 nebyly shledány žádné rozdíly a že finanční prostředky z prodeje DK této emise byly z jednotlivých účtů komisionářů odvedeny na příjmový účet SFDI v plné výši.

Vlivem navýšení ceny všech druhů DK emise 2012 oproti DK emisi 2011 navýšil komisionář ABA odvedené finanční prostředky za prodané DK emise 2012 na příjmový účet SFDI ve srovnání s emisí DK 2011 o 19,86%, přičemž komisionář ČP navýšil tento odvod finančních prostředků o 24,68%. Na celkových odvodech příjmů z prodeje DK emise 2012 se podílel komisionář ČP z 62,81% a komisionář ABA z 37,19%.

1.9 Celkový přehled příjmů odvedených na příjmový účet SFDI z prodeje DK emise 2012

Jednotliví komisionáři poukazovali na příjmový účet SFDI celkové výnosy z prodeje DK a současně fakturovali SFDI provizi, která činila pro emisi DK 2012 4,8% z nominální hodnoty prodaných DK v souladu s Komisionářskou smlouvou. Oproti emisi DK 2011 došlo ke snížení

této provize o 0,375% z hodnoty 5,175%, a to zejména z důvodu navýšení cen všech druhů DK emise 2012 oproti DK emise 2011 tak, aby celkově vyplacená provize jednotlivým komisionářům za prodané DK emise 2012 nebyla neúměrně vyšší než u předchozí emise DK a reflektovala tak toto navýšení cen DK, jelikož jednotliví komisionáři poskytovali SFDI stejný rozsah služeb, jako v případě emise DK 2011. Vzniklá nadhodnota takto vyplacené provize jednotlivým komisionářům sloužila zejména na pokrytí zvýšených nákladů spjatých s finančním krytím odebraných DK emise 2012 z centrálního skladu, zvýšeného poplatku při platbě bankovní kartou při prodeji DK a ostatních nákladů s tím souvisejících.

Za období listopad 2011 až březen 2013 jednotliví komisionáři odvedli na příjmový účet SFDI finanční prostředky za prodané DK emise 2012 v celkové výši 3 901 399 tis. Kč. V měsíci únoru a březnu 2013 vykázané prodeje DK emise 2012 komisionáře ČP činily celkem -871 tis. Kč z důvodů vrácení neprodaných DK obchodními partnery komisionáře ČP, které byly již v průběhu této emise komisionářem ČP vykázány jako prodané DK. Pro získání skutečných výnosů z prodeje DK je tedy nutné celkově odvedenou částku na příjmový účet SFDI tj. 3 901 399 tis. Kč snížit o částku 871 tis. Kč. Skutečný výnos z prodeje DK emise 2012 tedy činí částka 3 900 528 tis. Kč (viz tabulka níže). Podrobně rozepsané výnosy z prodeje DK emise 2012 dle jednotlivých měsíců (vč. záporných prodejů DK) jsou uvedeny v příloze č. 5.

Částka 871 tis. Kč byla komisionáři ČP vrácena v měsíci dubnu 2013 na jím uvedený bankovní účet. Provize z těchto neprodaných DK, kterou již komisionář ČP obdržel, byla SFDI nahrazena formou dobropisů, a to v celkové výši 51 tis. Kč vč. DPH.

Po odečtení provize v celkové výši 224 678 tis. Kč vč. DPH a nákladů na výrobu v celkové výši 33 511 tis. Kč činí čistý výnos z prodeje DK emise 2011 částku 3 642 339 tis. Kč.

Celkový přehled emise DK 2012 (v tis. Kč):

	Částka
Odvedeno na příjmový účet SFDI	3 901 399
Zbývá k úhradě*	-871
Tržby z prodeje DK emise 2012	3 900 528
Provize	-187 225
DPH provize	-37 453
Celkem provize vč. DPH	-224 678
Tržby z prodeje DK emise 2012 po odečtení provize vč. DPH	3 675 850
Celkové nákl. na výrobu DK emise 2012	-33 511
Čistý výnos z prodeje DK emise 2012	3 642 339

* vráceno komisionářům v roce 2013

Porovnání celkově vyplacené provize za prodané DK emise 2011 a 2012 (v tis. Kč):

	Emise 2011	Emise 2012	Rozdíl	Rozdíl v %
Provize	165 109	187 225	22 116	13,39
DPH provize	33 022	37 453	4 431	13,42
Celkem provize vč. DPH	198 131	224 678	26 547	13,40

Z uvedeného přehledu vyplývá, že celkově vyplacená provize vč. DPH jednotlivým komisionářům SFDI za prodané DK emise 2012 oproti emisi DK 2011 byla vyšší o 26 547 tis. Kč (13,40%), a to hlavně z důvodu navýšení cen všech druhů DK emise 2012 oproti DK emise 2011.

Souhrnné údaje o výsledcích prodeje DK emise 2012 v členění dle jednotlivých komisionářů jsou uvedeny v přílohách č. 1 a 2.

Porovnání čistých výnosů z prodeje DK emise 1995 až 2012 (v mil. Kč)*:

Emise	1995	1996	1997	1998	1999	2000	2001	2002	2003
Výnos	901,7	919,5	992,3	1 644,9	1 946,9	1 701,4	1 700,5	1 776,1	1 915,5

Emise	2004	2005	2006	2007**	2008	2009	2010***	2011	2012
Výnos	2 475,4	2 842,3	3 034,2	2 239,8	2 631,4	2 707,1	2 828,3	2 957,9	3 642,3

* údaje za emise DK 1995 až 2006 – zdroj MF, údaje za emise DK 2007 až 2012 – zdroj SFDI

** od r. 2007 jsou motorová vozidla hmotnostní kategorie nad 12 t v systému výkonového zpoplatnění – mýto

*** od r. 2010 jsou motorová vozidla hmotnostní kategorie nad 3,5 t v systému výkonového zpoplatnění – mýto

Z uvedeného přehledu vyplývá, že oproti emisi DK 2011, kdy činil čistý výnos z prodeje DK částka 2 957,9 mil. Kč, došlo u emise DK 2012 ke zvýšení této částky o 684,4 mil. Kč (23,14 %). Tento nárůst odvedených finančních prostředků ovlivnilo navýšení cen všech druhů DK emise 2012 oproti DK emise 2011.

Na celkových příjmech z prodaných DK se u emise DK 2012 nejvíce podílely roční DK do 3,5 t, a to 74,40% a desetidenní DK do 3,5 t a to 20,33% (viz Příloha č. 2).

1.10 Kontrolní činnost v agendě DK emise 2012

Kontrolní činnost v agendě DK byla organizována a realizována podle čtvrtletních plánů, které vždy obsahovaly i vyhodnocení kontrolní činnosti v oblasti DK provedených v předchozím čtvrtletí. Tématické okruhy kontrol vycházely z příslušných ustanovení komisionářských smluv

na distribuci DK, které měl SFDI pro emisi DK 2012 uzavřené se společnostmi ABA a ČP. Tyto kontroly byly zaměřeny na:

- zabezpečení distribuce, prodeje a evidence DK
- dodržování platební kázně komisionářů a s tím související odvody finančních prostředků z prodeje DK ve správné výši na příjmový účet SFDI
- ověřování oprávněnosti provedených výměn/náhrad DK a jejich pravosti
- činnost ČP-POSTFILA v oblasti přejímek, výdejů, vracení a likvidace DK
- vlastní kontroly na zpoplatněné síti pozemních komunikací, hraničních přechodech, čerpacích stanicích, směnárnách a provozovnách ČP

Celkem bylo uskutečněno 66 kontrolních akcí, které se týkaly emise DK 2012, a které byly provedeny v následujících počtech se zaměřením na:

	počet akcí
➤ závěrečné vyúčtování emise DK 2012	2
➤ plnění vybraných ustanovení komisionářské smlouvy ve finanční oblasti	2
➤ výměny/náhrady DK v ČP-POSTFILA	14
➤ přepočítání počtu poškozených, vadných a neprodaných DK emise 2012 v ČP-POSTFILA	22
➤ dohled nad likvidací dálničních kupónů emise 2012	1
➤ prodejní místa (čerpací stanice, pošty, hraniční přechody, směnárny)	25

V souladu s požadavkem na zásobení distribuční sítě DK, byla při kontrolách na prodejních místech věnována největší pozornost jejich dostatečnému sortimentnímu pokrytí, a to zejména na zpoplatněné dálniční síti, na příjezdových komunikacích bezprostředně na ni navazujících a na hraničních přechodech, kde je zavedeno zpoplatnění pozemní komunikace přímo od hranic. Z výsledků prováděných kontrol na prodejních místech bylo konstatováno, že v oblasti zásobení DK se nevyskytla závažná porušení, opravňující SFDI k uplatnění smluvní sankce z titulu porušení komisionářských smluv. Zjištěné nedostatky, týkající se momentálního nedostatku některých druhů DK nebo nedostatečného vybavení informačními materiály, byly vždy operativně řešeny s jednotlivými komisionáři.

Z provedených kontrol zaměřených na plnění vybraných ustanovení komisionářské smlouvy ve finanční oblasti u obou komisionářů nebylo zjištěno žádné závažnější porušení těchto ustanovení.

Kontroly přepočtu počtu poškozených, vadných a neprodaných DK emise 2012 byly v průběhu roku prováděny na základě pověření ředitele SFDI operativně dle potřeby, v závislosti na aktuálním počtu těchto DK v ČP-POSTFILA. Při těchto kontrolách souhlasily nahlášené počty poškozených, vadných a neprodaných DK s kontrolovaným stavem.

Výsledným porovnáním odebraných, prodaných a vrácených DK emise 2012 v průběhu závěrečného vyúčtování emise u obou komisionářů nebyly zjištěny žádné rozdíly. Rovněž bylo ověřeno, že finanční prostředky z prodeje DK emise 2012 byly odvedeny v plné výši z účtů komisionářů na příjmový účet SFDI.

Kontroly oprávněnosti provedených výměn/náhrad ročních DK byly uskutečněny v měsíčních intervalech v ČP-POSTFILA. Pravidla pro výměnu/náhradu ročních DK byla stanovena Metodickým pokynem k provádění výměn nebo náhrad dvoudílných kupónů prokazujících zaplacení časového poplatku za obecné užívání dálnic a rychlostních silnic v ČR (dále jen „Metodický pokyn“), vydaným SFDI. SFDI ve spolupráci s komisionářem ČP vydal Sjednaný postup při žádostech o výměnu nebo náhradu DK za účelem zjednodušení prováděných výměn/náhrad DK (dále jen „Sjednaný postup“), které nelze realizovat v souladu s výše uvedeným Metodickým pokynem. Komisionář ČP uvedený Metodický pokyn a Sjednaný postup zapracoval do své prováděcí směrnice, přičemž uvedenou činností pověřil 252 poštovních provozoven. U komisionáře ČP bylo písemně uplatněno celkem 26 případů náhrad za neoprávněně realizované výměny/náhrady ročních DK emise 2012. V 5 případech komisionář ČP nenapravit tyto chybně realizované výměny/náhrady DK s konečným spotřebitelem a v souladu s Komisionářskou smlouvou nahradil SFDI takto vzniklou škodu rovnající se nominální hodnotě neoprávněně vyměněných/nahrazených DK v celkové výši 7,5 tis. Kč. Výměnu/náhradu DK tyto provozovny prováděly na základě vyplněné „Žádosti o výměnu/náhradu DK“, po splnění podmínek, které ukládá Metodický pokyn a po uhrazení manipulačního poplatku 40,- Kč. Celkem bylo provedeno 13 316 výměn/náhrad ročních DK (vč. 1 měsíčního DK – výjimka), které byly hodnoceny jako oprávněné.

Porovnání provedených výměn/náhrad ročních DK v kusech s předchozími emisemi je následující:

Emise/kategorie	do 3,5 t	nad 3,5 t do 12 t	Celkem
2000	1 919	172	2 091
2001	4 641	342	4 983
2002	2 962	136	3 098
2003	3 021	147	3 168
2004	4 401	230	4 631
2005	3 227	172	3 399
2006	4 170	214	4 384
2007	6 187	296	6 483
2008	6 739	243	6 982
2009	7 336	239	7 575
2010*	8 341	0	8 341
2011	9 076	0	9 076
2012	13 321	0	13 321

* od r. 2010 jsou motorová vozidla hmotnostní kategorie nad 3,5 t v systému výkonového zpoplatnění – mýto

Oproti emisi DK 2011 došlo k navýšení celkového počtu vyměněných/nahrazených DK emise 2012, a to o 46,77 %. O výsledcích jednotlivých kontrol byl písemně informován příslušný odbor komisionáře ČP – odbor finančních služeb.

1.11 Smluvní pokuty za neoznačené časové DK emise 2012 (měsíční, desetidenní)

V průběhu emise DK 2012 byly SFDI písemně nahlášeny Celní správou celkem 3 případy, kdy došlo k porušení §21c zákona č. 13/1997 Sb., o pozemních komunikacích, ve znění pozdějších předpisů. Toto porušení zákona spočívalo v nevyznačení doby platnosti na časový DK při prodeji. V souladu s příslušným ustanovením komisionářské smlouvy byly u komisionáře ČP uplatněny smluvní pokuty v celkové výši 15 000 Kč, které komisionář ČP uhradil na příjmový účet SFDI.

1.12 Vrácení duplicitně uhrazených časových poplatků

V případě, kdy majitel motorového vozidla duplicitně uhradil časový poplatek pro téže motorové vozidlo, pro které byl již v témže roce jeden časový poplatek formou DK uhrazen, čímž došlo k úhradě druhého časového poplatku bez právních důvodů a s ohledem na úpravu obsaženou v zákoně č. 13/1997 Sb., o pozemních komunikacích, v platném znění a s přihlédnutím k úpravě

obsažené v § 451 zákona č. 40/1964 Sb., občanského zákoníku, v platném znění byl duplicitně uhrazený časový poplatek jako plnění bez právního důvodu vrácen za předpokladu, že majitel motorového vozidla doložil požadované podklady, které tuto skutečnost dokazovaly. SFDI celkem přijal 13 žádostí o vrácení duplicitně uhrazených časových poplatků, které se týkaly DK emise 2012, přičemž vyhověl žadatelům v 10 případech. Celkově vrácená částka, která byla snížena o manipulační poplatek ve výši 5% z nominální hodnoty DK, který pokrývá náklady na výrobu a vyplacenou provizi za prodej DK, činila 13 tis. Kč.

2 Závěr

Distribuce a prodej emise DK 2012 byly zabezpečeny komisionáři ABA a ČP za provizi, která činila 4,8 % z nominální hodnoty prodaných DK v souladu s uzavřenými Komisionářskými smlouvami, přičemž oproti emisi DK 2011 byla tato provize snížena o 0,375% z důvodu navýšení cen všech druhů DK emise 2012. Z výše uvedených hospodářských výsledků lze konstatovat, že veškeré finanční závazky z prodejů DK emise 2012 byly komisionáři v plné výši vypořádány. Na celkových odvodech finančních prostředků z příjmů z prodeje DK emise 2012 se komisionář ABA podílel z 37,19% a komisionář ČP z 62,81%. Oproti emisi DK 2011 byl odvod finančních prostředků z prodeje DK emise 2012 o 22,25% vyšší, jelikož došlo k navýšení cen všech druhů DK emise 2012. Finanční prostředky celkově získané z prodeje DK emise 2012 tedy činí 3 900 528 tis. Kč a celkově vyplacená provize za takto prodané DK emise 2012 vč. DPH činí 224 678 tis. Kč.

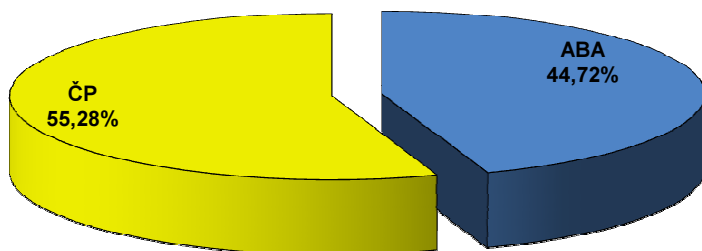
SFDI celkem vč. specimenů nechal vytisknout 5 754 500 ks DK emise 2012, což je oproti předchozí emisi o 1,81 % méně, a to zejména z důvodu snahy SFDI o snížení celkového počtu zůstatku neprodaných DK. V souvislosti s tímto snížením tisku DK emise 2012 došlo také ke snížení celkových výrobních nákladů DK emise 2012 o 982 tis. Kč. Celkové výdaje na zabezpečení výroby DK emise 2012 vč. doprovodných informačních materiálů, tedy činily celkem 33 511 tis. Kč.

Celkové hospodářské výsledky emise DK 2012 lze v porovnání s předchozí emisí hodnotit jako uspokojivé. **Po odečtení provize vč. DPH a nákladů na výrobu činí čistý výnos z prodeje DK emise 2012 částka 3 642 339 tis. Kč.**

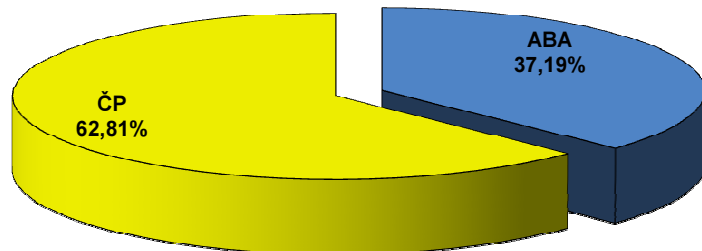
Celkový přehled o prodeji DK emise 2012

Komisionář	Prodeje DK celkem		Provize (Kč)	DPH (Kč)	Celkem provize + DPH (Kč)	Čistý výnos z prodeje DK (Kč)
	ks	Kč				
ABA	2 218 220	1 450 500 680	69 624 033	13 927 563	83 551 596	1 366 949 084
ČP	2 741 744	2 450 027 130	117 601 302	23 525 146	141 126 448	2 308 900 682
Celkem	4 959 964	3 900 527 810	187 225 335	37 452 709	224 678 043	3 675 849 767

Prodeje DK emise 2012
(ks)

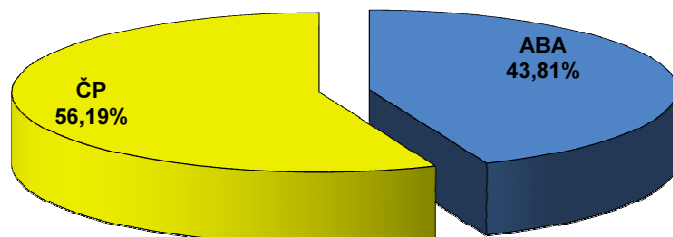
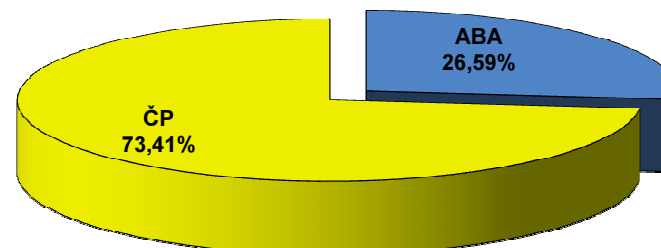
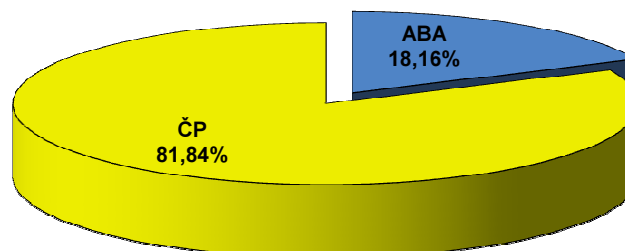


Prodeje DK emise 2012
(Kč)



Celkový přehled o distribuci DK emise 2012

Komisionář	Doplněné DK		Prodané DK		Vracené neprodané DK		Vracené pošk. a vyměn. DK		Zůstatek	
	ks	Kč	ks	Kč	ks	Kč	ks	Kč	ks	Kč
ABA	2 284 400	1 488 686 000	2 218 220	1 450 500 680	63 123	36 966 580	3 057	1 218 740	0	0
ČP	2 929 787	2 635 309 830	2 741 744	2 450 027 130	174 263	165 097 180	13 780	20 185 520	0	0
Celkem	5 214 187	4 123 995 830	4 959 964	3 900 527 810	237 386	202 063 760	16 837	21 404 260	0	0

**Doplněné DK emise 2012
(ks)**

**Vracené neprodané DK emise 2012
(ks)**

**Vracené poškozené a bezplatně vyměněné DK emise
2012 (ks)**


Přehled o prodeji a distribuci DK emise 2012 dle jednotlivých komisionářů a druhů DK
Roční DK (1500,-Kč)

Komisionář	Doplněné DK		Prodej DK celkem		Vrácené DK (ks)*	Zůstatek DK (ks)	Provize (Kč)	DPH (Kč)	Celkem provize + DPH (Kč)	Čistý výnos z prodeje DK (Kč)
	ks	Kč	ks	Kč						
ABA	628 000	942 000 000	615 017	922 525 500	12 983	0	44 281 224	8 856 001	53 137 225	869 388 275
ČP	1 421 530	2 132 295 000	1 319 660	1 979 490 000	101 870	0	95 015 520	19 002 065	114 017 585	1 865 472 415
Celkem	2 049 530	3 074 295 000	1 934 677	2 902 015 500	114 853	0	139 296 744	27 858 066	167 154 810	2 734 860 690

Měsíční DK (440,-Kč)

Komisionář	Doplněné DK		Prodej DK celkem		Vrácené DK (ks)*	Zůstatek DK (ks)	Provize (Kč)	DPH (Kč)	Celkem provize + DPH (Kč)	Čistý výnos z prodeje DK (Kč)
	ks	Kč	ks	Kč						
ABA	255 400	112 376 000	238 325	104 863 000	17 075	0	5 033 424	1 007 022	6 040 446	98 822 554
ČP	272 732	120 002 080	228 393	100 492 920	44 339	0	4 823 660	965 423	5 789 083	94 703 837
Celkem	528 132	232 378 080	466 718	205 355 920	61 414	0	9 857 084	1 972 446	11 829 530	193 526 390

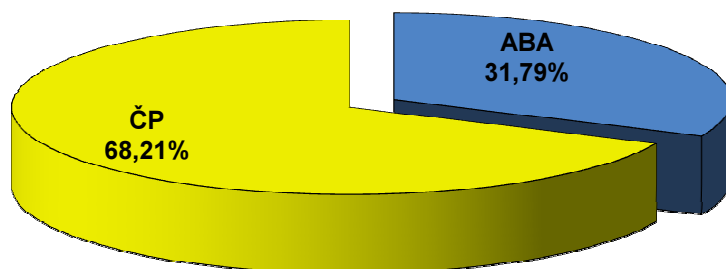
Desetidenní DK (310,-Kč)

Komisionář	Doplněné DK		Prodej DK celkem		Vrácené DK (ks)*	Zůstatek DK (ks)	Provize (Kč)	DPH (Kč)	Celkem provize + DPH (Kč)	Čistý výnos z prodeje DK (Kč)
	ks	Kč	ks	Kč						
ABA	1 401 000	434 310 000	1 364 878	423 112 180	36 122	0	20 309 385	4 064 540	24 373 925	398 738 255
ČP	1 235 525	383 012 750	1 193 691	370 044 210	41 834	0	17 762 122	3 557 657	21 319 779	348 724 431
Celkem	2 636 525	817 322 750	2 558 569	793 156 390	77 956	0	38 071 507	7 622 197	45 693 704	747 462 686

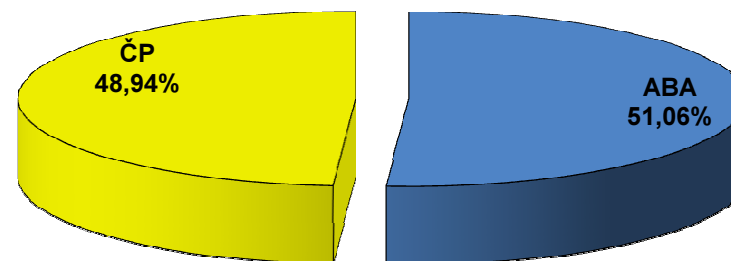
* vrácené, vrácené poškozené a vyměněné/nahrazené DK emise 2012

Grafické znázornění prodeje a distribuce DK emise 2012 dle jednotlivých komisionářů

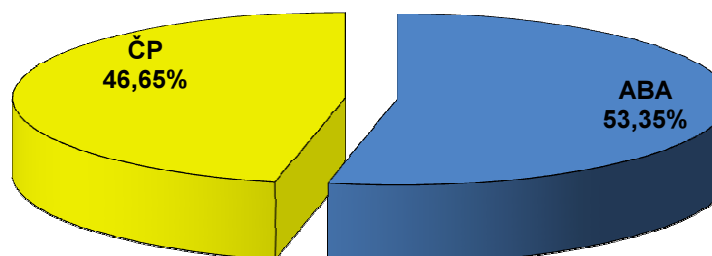
Prodej ročních DK emise 2012 (Kč)




Prodej měsíčních DK emise 2012 (Kč)



Prodej desetidenních DK emise 2012 (Kč)



Grafické znázornění podílu na prodeji DK emise 2012 dle jednotlivých druhů DK



■ Roční DK ■ Měsíční DK ■ Desetidenní DK

Přehled prodejů DK podle jednotlivých druhů za emise 1995 až 2012 (v ks)

Emise	Roční			Měsíční			Desetidenní			Jednodenní	Celkem emise
	do 3,5 t	nad 3,5 do 12 t	nad 12 t	do 3,5 t	nad 3,5 do 12 t	nad 12 t	do 3,5 t	nad 3,5 do 12 t	nad 12 t	nad 12 t	
1995	1 813 363	73 875	93 599	---	---	---	---	---	---	---	1 980 837
1996	1 866 436	72 813	99 836	---	---	---	---	---	---	---	2 039 085
1997	1 917 380	70 323	101 190	---	---	---	---	---	---	---	2 088 893
1998	1 519 962	58 413	90 502	---	---	---	---	---	---	---	1 668 877
1999	1 609 885	45 492	79 802	---	---	---	---	---	---	---	1 735 179
2000	1 017 011	27 625	40 091	180 271	8 277	19 209	1 836 555	91 047	194 737	---	3 414 823
2001	978 078	24 499	35 996	160 154	4 725	8 650	2 363 679	83 484	161 297	204 711	4 025 273
2002	1 039 624	23 880	34 848	141 906	4 472	7 571	2 736 616	94 278	144 714	334 516	4 562 425
2003	1 090 123	24 408	37 608	138 956	3 821	7 725	3 062 345	99 482	152 199	438 326	5 054 993
2004	1 169 623	24 247	38 909	151 790	4 210	9 280	3 028 004	138 663	154 553	923 133	5 642 412
	Roční			Dvoutměsíční			Patnáctidenní			Jednodenní	
2005	1 232 846	24 798	41 990	272 476	4 680	8 092	2 442 002	115 978	59 653	1 715 474	5 917 989
2006	1 324 789	24 350	41 805	343 679	7 108	12 616	2 475 484	118 698	46 489	2 075 031	6 470 049
	Roční			Měsíční			Sedmidenní			Jednodenní	
2007	1 637 095	30 409	---	577 332	8 547	---	2 396 199	145 533	---	---	4 795 115
2008	1 771 854	32 026	---	584 805	5 739	---	2 342 901	129 817	---	---	4 867 142
2009	1 886 430	29 524	---	577 454	4 926	---	2 320 787	123 221	---	---	4 942 342
	Roční			Měsíční			Desetidenní			Jednodenní	
2010	1 895 321	---	---	475 616	---	---	2 455 080	---	---	---	4 826 017
2011	1 981 880	---	---	484 685	---	---	2 570 467	---	---	---	5 037 032
2012	1 934 677	---	---	466 718	---	---	2 558 569	---	---	---	4 959 964

Průběh reálných plateb na účet SFDI čís. 9324-001/0710 v roce 2012 (v Kč)

Odvedeno v měsíc	DK 2011/2013	DK 2012	Celkem v měsíci	Kumulativně
leden	34 826 400	759 507 590	794 333 990	794 333 990
únor	12 129 850	858 889 880	871 019 730	1 665 353 720
březen	-1 677 850	615 935 270	614 257 420	2 279 611 140
duben		288 255 360	288 255 360	2 567 866 500
květen		222 048 260	222 048 260	2 789 914 760
červen		182 814 850	182 814 850	2 972 729 610
červenec		152 759 930	152 759 930	3 125 489 540
srpen		178 558 900	178 558 900	3 304 048 440
září		164 321 010	164 321 010	3 468 369 450
říjen		115 643 400	115 643 400	3 584 012 850
listopad		90 282 560	90 282 560	3 674 295 410
prosinec	154 471 500	78 455 070	232 926 570	3 907 221 980
Celkem	199 749 900	3 707 472 080	3 907 221 980	

Celkový přehled prodaných a vyrobených DK emise 2012 (v ks)

Měsíc	Roční DK	Měsíční DK	Desetidenní DK	
	1 500 Kč	440 Kč	310 Kč	
Listopad 11	48 968	0	0	
Prosinec 11	456 241	9 029	21 043	
Leden	562 666	25 518	126 816	
Únor	433 195	15 068	124 235	
Březen	154 972	17 943	154 524	
Duben	101 450	21 680	194 626	
Květen	69 512	28 000	213 635	
Červen	43 424	41 976	223 079	
Červenec	30 840	85 273	305 738	
Srpen	18 191	82 388	325 109	
Září	10 305	48 139	254 854	
Říjen	3 024	38 213	222 364	
Listopad	4 649	31 388	186 035	
Prosinec	-978	17 232	153 447	
Leden 13	-1 446	5 529	52 957	
Únor 13	-71	-47	206	
Březen 13	-265	-611	-99	Celkem
Celkem Prod.	1 934 677	466 718	2 558 569	4 959 964
Vyrobena ks	2 300 000	650 000	2 800 000	5 750 000
Dotisk ks	0	0	0	0
Celkem ks	2 300 000	650 000	2 800 000	5 750 000
Zůstatek	365 323	183 282	241 431	790 036

Celkový přehled prodaných DK emise 2012 (v Kč)

Měsíc	Roční DK	Měsíční DK	Desetidenní DK	
	1 500 Kč	440 Kč	310 Kč	
Listopad 11	73 452 000	0	0	
Prosinec 11	684 361 500	3 972 760	6 523 330	
Leden	843 999 000	11 227 920	39 312 960	
Únor	649 792 500	6 629 920	38 512 850	
Březen	232 458 000	7 894 920	47 902 440	
Duben	152 175 000	9 539 200	60 334 060	
Květen	104 268 000	12 320 000	66 226 850	
Červen	65 136 000	18 469 440	69 154 490	
Červenec	46 260 000	37 520 120	94 778 780	
Srpen	27 286 500	36 250 720	100 783 790	
Září	15 457 500	21 181 160	79 004 740	
Říjen	4 536 000	16 813 720	68 932 840	
Listopad	6 973 500	13 810 720	57 670 850	
Prosinec	-1 467 000	7 582 080	47 568 570	
Leden 13	-2 169 000	2 432 760	16 416 670	
Únor 13	-106 500	-20 680	63 860	
Březen 13	-397 500	-268 840	-30 690	Celkem
Celkem Prod.	2 902 015 500	205 355 920	793 156 390	3 900 527 810