



# **STÁTÍ FOND DOPRAVNÍ INFRASTRUKTURY**

**odbor právní, metodiky a časového zpoplatnění**

## **Z Á V Ě Ř E Č N Á   Z P R Á V A**

**K HOSPODÁŘSKÝM VÝSLEDKŮM**

**DÁLNIČNÍCH KUPÓNŮ**

**EMISE 2013**

**červen 2014**

## Obsah

1	Manažerské shrnutí .....	3
1.1	Shrnutí ve vztahu k emisi DK 2013 .....	3
1.2	Shrnutí ve vztahu k rozpočtu SFDI pro rok 2013 .....	4
1.3	Současný a budoucí vývoj v oblasti DK .....	4
2	Hospodářské výsledky za emisi dálničních kupónů 2013.....	6
2.1	Úvod .....	6
2.2	Přehled poplatků dle jednotlivých druhů DK .....	8
2.3	Výroba DK emise 2013 .....	9
2.4	Finanční zabezpečení výroby DK emise 2013.....	11
2.5	Zabezpečení skladování, distribuce a prodeje DK emise 2013 .....	12
2.6	Přehled distribuce a prodejů DK emise 2013.....	13
2.7	Celkové finanční výsledky z prodeje DK v roce 2013 .....	14
2.8	Závěrečné vyúčtování DK emise 2013 dle jednotlivých komisionářů.....	15
2.9	Celkový přehled příjmů odvedených na příjmový účet SFDI z prodeje DK emise 2013.....	16
2.10	Kontrolní činnost v agendě DK emise 2013 .....	18
2.11	Smluvní pokuty za neoznačené časové DK emise 2013 (měsíční, desetidenní) .....	21
2.12	Vrácení uhrazených časových poplatků.....	21
3	Přílohová část.....	23
3.1	Příloha č. 1.....	23
3.2	Příloha č. 2.....	25
3.3	Příloha č. 3.....	28
3.4	Příloha č. 4.....	29
3.5	Příloha č. 5.....	30

Zpracoval: Bc. Gonzúr Martin

# 1 Manažerské shrnutí

## 1.1 Shrnutí ve vztahu k emisi DK 2013

Po odečtení provize vč. DPH a nákladů na výrobu činí **čistý výnos z prodeje dálničních kupónů (dále jen „DK“) emise 2013 částku 3 723 842 tis. Kč.** Stání fond dopravní infrastruktury (dále jen „SFDI“) zajistil pro emisi 2013 tisk DK včetně specimenů v celkovém objemu 5 754 500 ks. Celkové výdaje na výrobu DK emise 2013 včetně doprovodných informačních materiálů činily 31 436 tis. Kč. Z uvedeného množství vyrobených DK bylo prodáno 5 082 128 ks DK a zlikvidováno bude celkem 667 872 ks neprodaných, poškozených a vadných DK emise 2013. **Ve srovnání s emisí DK 2012 došlo ke snížení počtu takto likvidovaných DK o 122 164 ks.**

Porovnání BCR (poměr příjmů a výdajů)

	Příjmy	Výdaje	BCR
Emise 2012	3 900 528 000	258 189 000	<b>15,11</b>
Emise 2013	3 986 420 000	262 578 000	<b>15,18</b>

Distribuce a prodej DK emise 2013 zajišťovali v souladu s uzavřenými Komisionářskými smlouvami komisionáři Autoklub Bohemia Assistance, a. s. (dále jen „ABA“) a Česká pošta, s.p. (dále jen „ČP“) za provizi, která činila 4,80 % z nominální hodnoty prodaných DK. Celkem byla vyplacena komisionářům za prodej DK emise 2013 provize ve výši 231 142 tis. Kč vč. DPH. Na celkových odvodech finančních prostředků z příjmů z prodeje DK emise 2013 se komisionář ABA podílel z 37,10% a komisionář ČP z 62,90%.

Oproti emisi DK 2012 byl odvod finančních prostředků z prodeje DK emise 2013 o 2,20% vyšší v důsledku mírného nárůstu celkově prodaného množství DK emise 2013. Finanční prostředky získané z prodeje DK emise 2013 tedy činily celkem 3 986 420 tis. Kč. Hospodářské výsledky DK emise 2013 lze v porovnání s předchozí emisí hodnotit jako uspokojivé.

## 1.2 Shrnutí ve vztahu k rozpočtu SFDI pro rok 2013

SFDI zlepšil model výběru finančních prostředků, který nově zajistil rychlejší převod příjmů z prodejů na účet státu (SFDI). Důsledkem bylo, že při porovnatelných objemech prodejů se zvýšil převod o cca 10%. Z hlediska plnění schváleného rozpočtu SFDI pro rok 2013, pokud jde o jeho příjmovou stránku, činily finanční prostředky z prodeje DK reálně převedené na příjmový účet SFDI v roce 2013 celkem částku 4 311 827 tis. Kč, přičemž v rozpočtu SFDI pro rok 2013 bylo počítáno u tohoto příjmového zdroje s částkou 3 900 000 tis. Kč. Důvodem tohoto nárůstu odvedených finančních prostředků je zejména přechod na nový platební model, který je využíván pro emisi DK 2014, která částečně také zasahuje do roku 2013, jelikož prodej ročních DK emise 2014 byl zahájen již v měsíci listopadu 2013 (viz odst. 2.7 a příloha č. 4).

Pokud jde o výdajovou stránku rozpočtu SFDI pro rok 2013 byly v souvislosti s agendou DK (výroba, vyplacená provize apod.) předpokládány výdaje ve výši 270 309 tis. Kč, ale reálné výdaje v této oblasti činily 259 399 tis. Kč. Výše plnění této výdajové položky tedy činí 96,00% (podrobnější informace týkající se DK ve vztahu k roku 2013 jsou uvedeny ve Výroční zprávě o činnosti a účetní závěrce SFDI za rok 2013).

## 1.3 Současný a budoucí vývoj v oblasti DK

Zvýšení odvodu finančních prostředků za prodané DK emise 2012, které spočívalo zejména v navýšení cen jednotlivých druhů DK emise 2012 cca o 25%, mělo zároveň také negativní dopad na celkově prodané množství DK emise 2012, jelikož vlivem tohoto navýšení cen DK došlo k dočasnému odlivu některých motoristů, kteří v předešlých letech využívali pro přepravu zpoplatněné pozemní komunikace, a tím i ke snížení prodeje DK. Mírné zvýšení celkově prodaného množství DK emise 2013 indikuje postupný návrat těchto motoristů na zpoplatněné pozemní komunikace, přičemž v případě DK emise 2014, lze předpokládat další nárůst celkově prodaných DK a tím i nárůst odvedených finančních prostředků, a to nejenom vlivem návratu rostoucího počtu těchto motoristů na zpoplatněné pozemní komunikace, ale také vlivem zpoplatnění dálnice D3 od 1. 1. 2014.

Pokud jde o DK emise 2014 je předpokládáno snížení nákladů souvisejících s agendou DK. **Pro výrobu této emise DK bylo optimalizováno celkové množství**

**vyrobených DK (snížení tisku DK cca o 250 tis. ks) v návaznosti na vyhodnocení prodeje DK v předchozích letech s cílem snížit celkově likvidované množství neprodaných DK. Současně byl vysoutěžen prostřednictvím Centra služeb pro silniční dopravu v rámci centrálního zadávání veřejných zakázek nový dodavatel informačních materiálů k DK (předpokládané snížení výrobních nákladů cca o 50%). Další snížení výdajové stránky v souvislosti s DK lze očekávat u vyplacené provize komisionáři v souvislosti s prodejem a distribucí DK. Pro emisi DK 2014 a následující emisi byla na základě výsledků provedeného zadávacího řízení podepsána nová komisionářská smlouva, ve které je **pro prodej a distribuci DK emise 2014 provize snížena z 4,80% na 4,65%** z nominální hodnoty prodaných DK a **pro DK emise 2015 bude tato provize dále snížena na 4,60%** z nominální hodnoty prodaných DK. V případě DK emise 2015 je také předpokládáno další snížení výrobních nákladů na zajištění tisku a optimalizace celkově vyrobeného množství těchto DK v návaznosti na průběžném vyhodnocování prodeje DK emise 2014.**

## **2 Hospodářské výsledky za emisi dálničních kupónů 2013**

### **2.1 Úvod**

SFDI je v souladu se zákonem č. 13/1997 Sb., o pozemních komunikacích, ve znění pozdějších předpisů, příslušný k vydávání a prodeji DK, kterými se prokazuje zaplacení časového poplatku za užití zpoplatněných pozemních komunikací v ČR silničním motorovým vozidlem nejméně se čtyřmi koly, jehož největší povolená hmotnost činí nejvýše 3,5 tuny.

Na základě vyhlášky č. 435/2012 Sb., ve znění pozdějších předpisů, podléhalo v roce 2013 v České republice časovému zpoplatnění celkem 1 130,1 km pozemních komunikací.<sup>1</sup> Z této celkové délky zpoplatněných pozemních komunikací představovalo 713,8 km dálnice a 416,3 km silnice pro motorová vozidla.

V oblasti DK spolupracoval SFDI s následujícími institucemi:

#### **Ministerstvo financí ČR (dále jen „MF“)**

- zasílání měsíčních informací o obdržených finančních prostředcích z prodeje DK

#### **Ministerstvo dopravy ČR (dále jen „MD“)**

- spolupráce při přípravě a novelizaci prováděcích předpisů, které upravují časové zpoplatnění pozemních komunikací
- zasílání měsíčních informací o prodaných, odebraných a vrácených DK

#### **Státní tiskárna cenin, s.p. (dále jen „STC“)**

- spolupráce na grafických návrzích DK a doprovodných informačních materiálů k DK emise 2013
- spolupráce na přípravě Prováděcí smlouvy k DK emise 2013
- zabezpečení výroby DK a doprovodných informačních materiálů k emisi DK 2013
- spolupráce na likvidaci DK emise 2013
- přejímky DK a doprovodných informačních materiálů k emisi DK 2013

---

<sup>1</sup> pozemní komunikace D3 nebyla zahrnuta do této statistiky z důvodu jejího plného zprovoznění a následného zpoplatnění až počátkem roku 2014

## **ABA**

- zabezpečení distribuce a prodeje DK emise 2013 vč. distribuce doprovodných informačních materiálů
- odvod finančních prostředků z prodeje DK emise 2013 na příjmový účet SFDI
- fakturace úplaty za poskytnuté služby

## **ČP**

- zabezpečení distribuce a prodeje DK emise 2013 vč. distribuce doprovodných informačních materiálů
- odvod finančních prostředků z prodeje DK emise 2013 na příjmový účet SFDI
- zabezpečení skladování DK emise 2013 a doprovodných informačních materiálů a s tím spjaté administrativy
- zajištění realizace výměn ročních DK emise 2013
- fakturace úplaty za poskytnuté služby
- spolupráce na likvidaci DK a doprovodných informačních materiálů k emisi 2013

## **Policie České republiky (dále jen „PČR“)**

*Služba dopravní policie a dálničních oddělení:*

- kontroly DK na zpoplatněné síti pozemních komunikací
- zjišťování přestupků za neoznačené časové DK (měsíční a desetidenní)

*Útvar pro odhalování organizovaného zločinu, služby kriminální policie a vyšetřování – odbor padělaní:*

- problematika padělků DK

## **Generální ředitelství cel (dále jen „GŘC“)**

- kontroly DK na zpoplatněné síti pozemních komunikací
- zjišťování přestupků za neoznačené časové DK (měsíční a desetidenní)

## **Český statistický úřad**

- zasílání čtvrtletních informací o tržbách a provizích dle jednotlivých druhů DK

## 2.2 Přehled poplatků dle jednotlivých druhů DK

Ceny DK emise 2013 za užívání zpoplatněných pozemních komunikací byly stanoveny nařízením vlády č. 354/2011 Sb., kterým se mění nařízení vlády č. 484/2006 Sb., o výši časových poplatků a o výši sazeb mýtného za užívání určených pozemních komunikací, ve znění vládního nařízení č. 272/2007 Sb. tzn., že zůstaly nezměněny ve srovnání s cenou DK emise 2012 a stejně tak zůstala nezměněna i doba jejich platnosti (viz tabulka níže).

Přehled vývoje cen DK členěný dle jednotlivých hmotnostních kategorií vozidel a doby platnosti v rozmezí emisí DK 1995 až 2013 (v Kč):

Kategorie vozidla	Časová platnost	1995/97	1998	1999	2000	2001	2002	2003	2004	2005	2006
do 3,5 t	Roční	400	800	800	800	800	800	800	900	900	900
	Měsíční				200	200	200	200	250		
	2 měsíční									300	300
	7 denní										
	10 denní				100	100	100	100	150		
	15 denní									200	200
nad 3,5 do 12 t	Roční	1 000	2 000	4 000	6 000	6 000	6 000	6 000	7 000	7 000	7 000
	Měsíční				800	1 000	1 000	1 000	1 200		
	2 měsíční									1 750	1 750
	7 denní										
	10 denní				300	400	400	400	450		
	15 denní									650	650
nad 12 t	Roční	2 000	4 000	8 000	12 000	12 000	12 000	12 000	14 000	14 000	14 000
	Měsíční				1 600	2 000	2 000	2 000	2 300		
	2 měsíční									3 500	3 500
	10 denní				600	800	800	800	900		
	15 denní									1 300	1 300
	1 denní					300	300	300	250	250	250



Kategorie vozidla	Časová platnost	2007	2008	2009	2010	2011	2012	2013
do 3,5 t	Roční	900	1000	1000	1200	1200	1500	<b>1500</b>
	Měsíční	300	330	330	350	350	440	<b>440</b>
	2 měsíční							
	7 denní	200	220	220				
	10 denní				250	250	310	<b>310</b>
	15 denní							
nad 3,5 do 12 t	Roční	7 000	8 000	8 000				
	Měsíční	1 750	2 000	2000				
	2 měsíční							
	7 denní	650	750	750				
	10 denní							
	15 denní							

Pro zlepšení informovanosti veřejnosti v problematice DK byly na internetových stránkách SFDI umístěny informace o DK emise 2013. Tyto informace zahrnovaly:

- základní informace o DK
- ceny, vzory a platnost DK emise 2013
- seznam úseků zpoplatněné sítě pozemních komunikací vč. mapy zpoplatněných úseků
- informace o použití DK
- výčet vozidel, která jsou osvobozena od zpoplatnění
- seznam prodejních míst DK
- podmínky pro výměnu DK vč. seznamu pověřených provozoven ČP, které je provádějí
- přehled vývoje cen DK od roku 1995 až do roku 2013
- náhled na elektronickou podobu informačního letáku
- závěrečné zprávy k hospodářským výsledkům jednotlivých emisí DK ke stažení

### 2.3 Výroba DK emise 2013

Tisk DK emise 2013 provedla STC na základě Prováděcí smlouvy č. 6/2012 k Rámcové smlouvě o dílo uzavřené dne 29. 5. 2012 a dodatků k této Prováděcí smlouvě, uzavřené mezi STC a SFDI (dále jen „Rámcová smlouva“).

U DK emise 2013 byly provedeny změny v grafickém a barevném provedení jednotlivých druhů DK vč. holografických folií. Rovněž byly změněny číselné a písmenné

série. Podle výše uvedené smlouvy byly vyrobeny DK a specimeny v následujících kategoriích a počtech:

a) do 3,5 t

- roční	<b>2 300 000 ks</b>
- měsíční	<b>650 000 ks</b>
- desetidenní	<b>2 800 000 ks</b>

b) specimeny pro všechny druhy DK po 1 500 ks

- celkem	<b>4 500 ks</b>
----------	-----------------

**Celkem 5 754 500 ks**

Dále byly vytištěny doprovodné informační materiály v následujících počtech:

- informační leták	<b>650 000 ks</b>
- ceník	<b>10 000 ks</b>

V průběhu platnosti DK emise 2013 SFDI neuplatnil u výrobce STC žádné reklamace týkající se vadnosti této emise DK.

Porovnání vyrobených DK emise 2013 s předchozí emisí DK 2012 (bez specimenů) je znázorněné v následující tabulce (v ks):

Druh DK	Emise 2012	Emise 2013	Rozdíl tisku 12/13	Rozdíl tisku 12/13 (%)
	Tisk	Tisk		
<b>Roční</b>	2 300 000	2 300 000	0	0,00
<b>Měsíční</b>	650 000	650 000	0	0,00
<b>Desetidenní</b>	2 800 000	2 800 000	0	0,00
<b>Celkem</b>	<b>5 750 000</b>	<b>5 750 000</b>	<b>0</b>	<b>0,00</b>

Celkem bylo vč. specimenů vyrobeno 5 754 500 ks DK emise 2013 (bez specimenů 5 750 000 ks DK), stejně jako v případě emise DK 2012.

Jednotlivé přejímky DK emise 2013 a doprovodných informačních materiálů k této emisi DK byly prováděny v STC za účasti pracovníků SFDI a pracovníků skladovatele ČP – odbor POSTFILA (dále jen „ČP-POSTFILA“). V rámci těchto přejímek byla

provedena 100%-tní strojová kontrola počtu převzatých DK, která byla také protokolárně potvrzena.

## 2.4 Finanční zabezpečení výroby DK emise 2013

Výroba DK emise 2013 byla finančně kryta ze schváleného rozpočtu SFDI pro rok 2012 a 2013. Důvodem tohoto rozdělení finančního krytí výroby DK emise 2013 je skutečnost, že výroba a následné dodání DK emise 2013 a doprovodných informačních materiálů bylo realizováno ve 3. a 4. čtvrtletí 2012, avšak část těchto materiálů byla fakturována až v roce 2013.

Čerpání schválených rozpočtových prostředků bylo na emisi DK 2013 realizováno v následujícím členění (v tis. Kč):

Zabezpečení DK emise 2013	Úhrada v roce	Celkem v tis. Kč
Tisk informačních letáků	2012	1 326
Samolepky - ceník	2012	162
Poplatek za čárový kód EAN	2013	48
Tisk DK emise 2013	2012	21 067
Tisk DK emise 2013	2013	8 833
<b>Celkové výdaje za DK emise 2013</b>		<b>31 436</b>

Z uvedeného přehledu vyplývá, že celkové výdaje na zabezpečení výroby DK emise 2013 činily celkem 31 436 tis. Kč.

Porovnání celkových výdajů na zabezpečení výroby DK emise 2012 a 2013 (v tis. Kč):

	Emise 2012	Emise 2013	Rozdíl	Rozdíl v %
Celkové náklady na zabezpečení DK	33 511	31 436	-2 075	-6,19

Z výše uvedeného přehledu vyplývá, že oproti emisi DK 2012 došlo ke snížení celkově vynaložených finančních prostředků na zajištění výroby emise DK 2013, a to o 2 075 tis. Kč (6,19%) v rámci úsporných opatření, jelikož došlo ke snížení celkově vyrobeného množství doprovodných informačních materiálů DK emise 2013.

## **2.5 Zabezpečení skladování, distribuce a prodeje DK emise 2013**

Skladování a distribuci DK vč. doprovodných informačních materiálů zajišťoval centrální sklad ČP-POSTFILA.

Distribuci a prodej DK této emise zabezpečovali na základě uzavřených komisionářských smluv komisionáři ČP a ABA, a to cca na 6 600 prodejních místech po celé ČR vč. pohraničních oblastí a některých sousedních států ČR. Distribuci a prodej DK oba komisionáři zajišťovali za podmínek uvedených v komisionářských smlouvách převážně na vlastních prodejních místech nebo na prodejních místech smluvních prodejců, a to z větší části komisním způsobem nebo platbou v hotovosti.

Komisionář ABA zajišťoval prodej DK převážně na čerpacích stanicích, silničních hraničních přechodech, směnárnách a jiných prodejních místech v celkovém počtu cca 1 400 prodejních míst vč. zahraničních prodejních míst. Přednostně zabezpečoval prodej na celé zpoplatněné síti dálnic a silnic pro motorová vozidla a především na nájezdech na tuto síť. Dále tento komisionář zajišťoval prodej také v zahraničí, a to na území Slovenska, Polska, Rakouska a na území Německa prostřednictvím ADAC.

Komisionář ČP zajišťoval prodej DK hlavně na svých poštovních provozovnách, kterých provozuje cca 3 300 a rovněž tak i prostřednictvím oprávněných prodejců na některých čerpacích stanicích, směnárnách a jiných prodejních místech v celkovém počtu cca 1900 prodejních míst. Ke komisním prodejcům ČP patřila např. LEKKERLAND ČR, s.r.o., MTX spol. s.r.o., PEAL, a.s. atd. Prostřednictvím těchto a jiných komisních prodejců zajišťoval komisionář ČP také prodej na území Slovenska.

## 2.6 Přehled distribuce a prodeje DK emise 2013

Poměr mezi vyrobenými (bez specimenů) a prodanými DK je v porovnání s předchozí emisí znázorněn v následující tabulce (v ks):

Kategorie DK	Emise 2012		Emise 2013		Prodeje 2012 k tisku (%)	Prodeje 2013 k tisku (%)	Rozdíl prodeje k tisku 12/13 (%)
	Tisk	Prodej	Tisk	Prodej			
<b>Roční</b>	2 300 000	1 934 677	2 300 000	1 972 414	84,12	85,76	1,64
<b>Měsíční</b>	650 000	466 718	650 000	490 672	71,80	75,49	3,69
<b>Desetidenní</b>	2 800 000	2 558 569	2 800 000	2 619 042	91,38	93,54	2,16
<b>Celkem</b>	<b>5 750 000</b>	<b>4 959 964</b>	<b>5 750 000</b>	<b>5 082 128</b>	<b>86,26</b>	<b>88,38</b>	<b>2,12</b>

Poměr mezi prodanými DK je v porovnání s předchozí emisí znázorněn v následující tabulce (v ks):

Kategorie DK	Emise 2012	Emise 2013	Rozdíl prodeje 12/13	Rozdíl prodeje 12/13 (%)
	Prodej	Prodej		
<b>Roční</b>	1 934 677	1 972 414	37 737	1,95
<b>Měsíční</b>	466 718	490 672	23 954	5,13
<b>Desetidenní</b>	2 558 569	2 619 042	60 473	2,36
<b>Celkem</b>	<b>4 959 964</b>	<b>5 082 128</b>	<b>122 164</b>	<b>2,46</b>

Poměr mezi prodanými DK je v porovnání s předchozí emisí znázorněn v následující tabulce (v tis. Kč):

Druh DK	Emise 2012	Emise 2013	Rozdíl prodeje 12/13	Rozdíl prodeje 12/13 (%)
	Prodej	Prodej		
<b>Roční</b>	2 902 016	2 958 621	56 605	1,95
<b>Měsíční</b>	205 356	215 896	10 540	5,13
<b>Desetidenní</b>	793 156	811 903	18 747	2,36
<b>Celkem</b>	<b>3 900 528</b>	<b>3 986 420</b>	<b>85 892</b>	<b>2,20</b>

Z výše uvedených přehledů vyplývá, že oproti emisi DK 2012 došlo k mírnému zvýšení poměru mezi vyrobenými a prodanými DK, a to o 2,12%. Tento stav je zapříčiněn mírným nárůstem prodeje DK emise 2013. Konkrétně tento nárůst činil u ročních DK 37 737 ks (1,95%), u měsíčních DK činil 23 954 ks (5,13%) a u desetidenních DK činil 60 473 ks (2,36%). Celkový nárůst prodaných DK emise 2013

oproti emisi DK 2012 činí tedy 122 164 ks (2,46%). Ve finančním vyjádření činí tento nárůst 85 892 tis. Kč (2,20%).

Podrobné výsledky týkající se distribuce a prodeje DK za emisi 2013 jsou uvedeny v příloze č. 5.

Z pohledu potřeby zabezpečení všech prodejních míst v distribuční síti DK vč. zahraničních prodejních míst odpovídajícím sortimentem DK a s ohledem na nutnost zajištění potřebné rezervy v centrálním skladu ČP, lze celkový poměr 88,38% mezi prodanými a vyrobenými DK hodnotit jako uspokojivý.

Celkový přehled prodejů DK v ks za emise 1995 - 2013 je podle jednotlivých kategorií zpracován v příloze č. 3.

## **2.7 Celkové finanční výsledky z prodeje DK v roce 2013**

Do odvodů, které byly realizovány na příjmový účet SFDI v souladu se zákonem č. 152/2011 Sb., kterým se mění zákon č. 13/1997 Sb., o pozemních komunikacích, ve znění pozdějších předpisů, se v daném roce vždy promítají 3 emise, což je jednak důsledkem doby platnosti ročních DK, která je rozložena do 14-ti měsíců tj. od 1. 12. předchozího do 31. 1. následujícího roku a jednak důsledkem toho, že k účetnímu uzavření dané emise DK dochází až v měsících únoru a březnu následujícího kalendářního roku, jelikož v tomto období dochází ke stahování neprodaných DK z distribuční sítě DK. Nutné je také brát v potaz, že příjmy z prodeje DK v posledním měsíci kalendářního roku se odvádějí na příjmový účet SFDI v prvním měsíci následujícího roku. Na příjmový účet SFDI byly tedy v kalendářním roce 2013, kromě příjmů za emisi DK 2013, převedeny začátkem roku i částečné příjmy (prosinec až březen) z prodeje DK emise 2012 a koncem roku 2013 i část příjmů (listopad) z emise DK 2014.

Porovnání celkového přehledu plateb na účet SFDI v roce 2013 ve srovnání s rokem 2012 v závislosti na měsíčních vyúčtováních (v tis. Kč):

	2012	2013	Rozdíl 2012-13 (%)
Příjem z prodeje DK emise 2011/12	57 278	69 604	21,52
Příjem z prodeje DK emise 2012/13	3 757 472	3 747 609	-0,26
Příjem z prodeje DK emise 2013/14	154 472	156 812	1,51
<b>Celkem převedeno na SFDI</b>	<b>3 969 222</b>	<b>3 974 025</b>	<b>0,12</b>

Celková částka za prodané DK v roce 2013 tedy činila 3 974 025 tis. Kč, což je v porovnání s rokem 2012 o 0,12 % více, jelikož v tomto roce bylo převedeno celkem 3 969 222 tis. Kč. Tento nárůst je zapříčiněn mírným zvýšením celkově prodaných DK.

Přehled průběhu reálných plateb na účet SFDI v roce 2013 je uveden v příloze č. 4.

## 2.8 Závěrečné vyúčtování DK emise 2013 dle jednotlivých komisionářů

Odvod finančních prostředků na příjmový účet SFDI, tržby z prodeje DK emise 2013, vyplacená provize, DPH z vyplacené provize a čistý výnos z prodeje DK emise 2013 dle jednotlivých komisionářů byl následující:

Přehled ABA emise DK 2013 (v tis. Kč):

	částka
Odvedeno na příjmový účet SFDI	1 478 902
Vráceno ABA (přeplatek za prodej DK)*	0
<b>Tržby z prodeje DK emise 2013</b>	<b>1 478 902</b>
Provize ABA, a.s.	-70 987
DPH provize	-14 770
Celkem provize vč. DPH	-85 757
<b>Čistý výnos z prodeje DK emise 2013</b>	<b>1 393 145</b>

Přehled ČP emise DK 2013 (v tis. Kč):

	Částka
Odvedeno na příjmový účet SFDI	2 508 181
Vráceno ČP (přeplatek za prodej DK)*	-663
<b>Tržby z prodeje DK emise 2013</b>	<b>2 507 518</b>
Provize ČP, s.p.	-120 361
DPH provize	-25 024
Celkem provize vč. DPH	-145 385
<b>Čistý výnos z prodeje DK emise 2013</b>	<b>2 362 133</b>

\* vráceno komisionáři v roce 2014

V průběhu měsíců dubna a května 2014, byly u komisionářů ABA a ČP zpracovány „Závěrečné protokoly z vyúčtování prodejů DK emise 2013“, v jejichž závěrech bylo konstatováno, že provedeným porovnáním odebraných, prodaných, vrácených a vyměněných DK emise 2013 nebyly shledány žádné rozdíly a že finanční prostředky z prodeje DK této emise byly z jednotlivých účtů komisionářů odvedeny na příjmový účet SFDI v plné výši.

Vlivem mírného nárůstu celkově prodaných DK emise 2013 oproti emisi DK 2012 navýšil komisionář ABA odvedené finanční prostředky na příjmový účet SFDI o 1,92%, přičemž komisionář ČP navýšil tento odvod finančních prostředků o 2,31%. Na celkových odvodech příjmů z prodeje DK emise 2013 se podílel komisionář ČP z 62,90% a komisionář ABA z 37,10%.

## **2.9 Celkový přehled příjmů odvedených na příjmový účet SFDI z prodeje DK emise 2013**

Jednotliví komisionáři poukazovali na příjmový účet SFDI celkové příjmy z prodeje DK emise 2013 a současně fakturovali SFDI provizi ve stejné výši jako v případě emise DK 2012, tj. 4,8% z nominální hodnoty prodaných DK v souladu s Komisionářskou smlouvou.

Za období listopad 2012 až březen 2014 jednotliví komisionáři odvedli na příjmový účet SFDI finanční prostředky za prodané DK emise 2013 v celkové výši 3 987 083 tis. Kč. V měsíci únoru a březnu 2014 vykázané prodeje DK emise 2013 komisionáře ČP činily celkem -663 tis. Kč z důvodů vrácení neprodaných DK obchodními partnery komisionáře ČP, které byly již v průběhu této emise komisionářem ČP vykázané jako prodané DK. Pro získání skutečných výnosů z prodeje DK je tedy nutné celkově odvedenou částku na příjmový účet SFDI tj. 3 987 083 tis. Kč snížit o částku 663 tis. Kč. Skutečný výnos z prodeje DK emise 2013 tedy činí částka 3 986 420 tis. Kč (viz tabulka níže). Podrobně rozepsané výnosy z prodeje DK emise 2013 dle jednotlivých měsíců (vč. záporných prodejů DK) jsou uvedeny v příloze č. 5.

Částka 663 tis. Kč byla komisionáři ČP vrácena v měsíci dubnu 2014 na jím uvedený bankovní účet. Provize z těchto neprodaných DK, kterou již komisionář ČP obdržel, byla SFDI nahrazena formou dobropisů, a to v celkové výši 39 tis. Kč vč. DPH.



Po odečtení provize v celkové výši 231 142 tis. Kč vč. DPH a nákladů na výrobu v celkové výši 31 436 tis. Kč činí čistý výnos z prodeje DK emise 2013 částku 3 723 842 tis. Kč.

Celkový přehled emise DK 2013 (v tis. Kč):

	Částka
Odvedeno na příjmový účet SFDI	3 987 083
Vráceno komisionářům	-663
<b>Tržby z prodeje DK emise 2013</b>	<b>3 986 420</b>
Provize	-191 348
DPH provize	-39 794
Celkem provize vč. DPH	-231 142
<b>Tržby z prodeje DK emise 2013 po odečtení provize vč. DPH</b>	<b>3 755 278</b>
Celkové nákl. na výrobu DK emise 2013	-31 436
<b>Čistý výnos z prodeje DK emise 2013</b>	<b>3 723 842</b>

Porovnání celkově vyplacené provize za prodané DK emise 2012 a 2013 (v tis. Kč):

	Emise 2012	Emise 2013	Rozdíl	Rozdíl v %
Provize	187 225	191 348	4 123	2,20
DPH provize	37 453	39 794	2 341	6,25
Celkem provize vč. DPH	224 678	231 142	6 464	2,88

Z uvedeného přehledu vyplývá, že celkově vyplacená provize vč. DPH jednotlivým komisionářům SFDI za prodané DK emise 2013 oproti emisi DK 2012 byla vyšší o 6 464 tis. Kč (2,88%), a to z důvodů mírného nárůstu celkově prodaného množství DK emise 2013 oproti DK emise 2012 a zvýšení sazby DPH od 1. 1. 2013 na 21%.

Souhrnné údaje o výsledcích prodeje DK emise 2013 v členění dle jednotlivých komisionářů jsou uvedeny v přílohách č. 1 a 2.

Porovnání čistých výnosů z prodeje DK emise 1995 až 2013 (v mil. Kč)\*:

Emise	1995	1996	1997	1998	1999	2000	2001	2002	2003
Výnos	901,7	919,5	992,3	1 644,9	1 946,9	1 701,4	1 700,5	1 776,1	1 915,5

Emise	2004	2005	2006	2007**	2008	2009	2010***	2011	2012
Výnos	2 475,4	2 842,3	3 034,2	2 239,8	2 631,4	2 707,1	2 828,3	2 957,9	3 642,3

Emise	2013
Výnos	3 723,8

\* údaje za emise DK 1995 až 2006 – zdroj MF, údaje za emise DK 2007 až 2013 – zdroj SFDI

\*\* od r. 2007 jsou motorová vozidla hmotnostní kategorie nad 12 t v systému výkonového zpoplatnění – mýto

\*\*\* od r. 2010 jsou motorová vozidla hmotnostní kategorie nad 3,5 t v systému výkonového zpoplatnění – mýto

Z uvedeného přehledu vyplývá, že oproti emisi DK 2012, kdy činil čistý výnos z prodeje DK částku 3 642,3 mil. Kč, došlo u emise DK 2013 k mírnému navýšení této částky o 81,5 mil. Kč (2,24 %). Tento nárůst čistého výnosu z prodeje DK emise 2013 byl zapříčiněn mírným nárůstem celkově prodaného množství těchto DK oproti DK emise 2012.

Na celkových příjmech z prodaných DK se u emise DK 2013 nejvíce podílely roční DK do 3,5 t, a to 74,22% a desetidenní DK do 3,5 t, a to 20,37% (viz Příloha č. 2).

## 2.10 Kontrolní činnost v agendě DK emise 2013

Kontrolní činnost v agendě DK byla organizována a realizována podle čtvrtletních plánů, které vždy obsahovaly i vyhodnocení kontrolní činnosti v oblasti DK provedených v předchozím čtvrtletí. Tématické okruhy kontrol vycházely z příslušných ustanovení komisionářských smluv na distribuci DK, které měl SFDI pro emisi DK 2013 uzavřené se společnostmi ABA a ČP. Tyto kontroly byly zaměřeny na:

- zabezpečení distribuce, prodeje a evidence DK
- dodržování platební kázně komisionářů a s tím související odvody finančních prostředků z prodeje DK ve správné výši na příjmový účet SFDI
- ověřování oprávněnosti provedených výměn DK a jejich pravosti
- činnost ČP-POSTFILA v oblasti přejímek, výdejů, vracení a likvidace DK
- vlastní kontroly na zpoplatněné síti pozemních komunikací, hraničních přechodech, čerpacích stanicích, směnárnách a provozovnách ČP

Celkem bylo uskutečněno 62 kontrolních akcí, které se týkaly emise DK 2013, a které byly provedeny v následujících počtech se zaměřením na:

	počet akcí
➤ závěrečné vyúčtování emise DK 2013	2
➤ plnění vybraných ustanovení komisionářské smlouvy ve finanční oblasti	2
➤ výměny DK v ČP-POSTFILA	14
➤ přepočtu počtu poškozených, vadných a neprodaných DK emise 2013 v ČP-POSTFILA	16
➤ dohled nad likvidací dálničních kupónů emise 2013	1 <sup>2</sup>
➤ prodejní místa (čerpací stanice, pošty, hraniční přechody, směnárny)	27

V souladu s požadavkem na zásobení distribuční sítě DK, byla při kontrolách na prodejních místech věnována největší pozornost jejich dostatečnému sortimentnímu pokrytí, a to zejména na zpoplatněné síti pozemních komunikací, na příjezdových komunikacích bezprostředně na ni navazujících a na hraničních přechodech, kde je zavedeno zpoplatnění pozemní komunikace přímo od hranic. Z výsledků prováděných kontrol na prodejních místech bylo konstatováno, že v oblasti zásobení DK se nevyskytla závažná porušení, opravňující SFDI k uplatnění smluvní sankce z titulu porušení komisionářských smluv. Zjištěné nedostatky, týkající se momentálního nedostatku některých druhů DK nebo nedostatečného vybavení informačními materiály, byly vždy operativně řešeny s jednotlivými komisionáři.

Z provedených kontrol zaměřených na plnění vybraných ustanovení komisionářské smlouvy ve finanční oblasti u obou komisionářů nebylo zjištěno žádné závažnější porušení těchto ustanovení.

Kontroly přepočtu počtu poškozených, vadných a neprodaných DK emise 2013 byly v průběhu roku prováděny na základě pověření ředitele SFDI operativně dle potřeby, v závislosti na aktuálním počtu těchto DK v ČP-POSTFILA. Při těchto kontrolách souhlasily nahlášené počty poškozených, vadných a neprodaných DK s kontrolovaným stavem.

Výsledným porovnáním odebraných, prodaných a vrácených DK emise 2013 v průběhu závěrečného vyúčtování emise u obou komisionářů nebyly zjištěny žádné

---

<sup>2</sup> Kontrola nad dohledem likvidace DK emise 2013 bude uskutečněna ve III. čtvrtletí 2014 v budově STC, přičemž likvidace proběhne formou rozřezání a následného spálení DK

rozdíly. Rovněž bylo ověřeno, že finanční prostředky z prodeje DK emise 2013 byly odvedeny v plné výši z účtů komisionářů na příjmový účet SFDI.

Kontroly oprávněnosti provedených výměn ročních DK byly uskutečněny v měsíčních intervalech v ČP-POSTFILA. Pravidla pro výměnu ročních DK byla stanovena Metodickým pokynem k provádění výměn dvoudílných kupónů prokazujících zaplacení časového poplatku za obecné užívání zpoplatněných pozemních komunikací v ČR (dále jen „Metodický pokyn“), vydaným SFDI. SFDI ve spolupráci s komisionářem ČP vydal Sjednaný postup při žádostech o výměnu DK za účelem zjednodušení prováděných výměn DK (dále jen „Sjednaný postup“), které nelze realizovat v souladu s výše uvedeným Metodickým pokynem. Komisionář ČP uvedený Metodický pokyn a Sjednaný postup zapracoval do své prováděcí směrnice, přičemž uvedenou činností pověřil 252 poštovních provozoven. U komisionáře ČP bylo písemně uplatněno celkem 28 smluvních pokut za neoprávněně realizované výměny DK emise 2013. Ve 20 případech komisionář ČP nenapravit tyto neoprávněně realizované výměny DK s konečným spotřebitelem a v souladu s Komisionářskou smlouvou nahradil SFDI takto vzniklou škodu rovnající se nominální hodnotě neoprávněně vyměněných DK v celkové výši 30 tis. Kč. Výměnu DK tyto provozovny prováděly na základě vyplněné „Žádosti o výměnu DK“, po splnění podmínek, které ukládá Metodický pokyn a po uhrazení manipulačního poplatku. Celkem bylo provedeno 5 477 výměn ročních DK (vč. 1 měsíčního DK – výjimka), které byly hodnoceny jako oprávněné, přičemž nejčastějším důvodem výměny DK bylo poškození prvního dílu DK při výměně čelního skla motorového vozidla.

Porovnání provedených výměn ročních DK v kusech s předchozími emisemi je následující:

Emise	Hmotnostní kategorie		Celkem
	do 3,5 t	nad 3,5 t do 12 t	
2000	1 919	172	2 091
2001	4 641	342	4 983
2002	2 962	136	3 098
2003	3 021	147	3 168
2004	4 401	230	4 631
2005	3 227	172	3 399
2006	4 170	214	4 384
2007	6 187	296	6 483
2008	6 739	243	6 982
2009	7 336	239	7 575
2010*	8 341	0	8 341
2011	9 076	0	9 076
2012	13 321	0	13 321
2013	5 497	0	5 497

\* od r. 2010 jsou motorová vozidla hmotnostní kategorie nad 3,5 t v systému výkonového zpoplatnění – mýto

Oproti emisi DK 2012 došlo ke snížení celkového počtu vyměněných DK emise 2013, a to o 58,73 % z důvodu aktualizace metodiky pro realizaci výměn DK za účelem eliminace zneužívání těchto výměn. O výsledcích jednotlivých kontrol bylo písemně informováno příslušné oddělení komisionáře ČP – technologie poštovních služeb.

### 2.11 Smluvní pokuty za neoznačené časové DK emise 2013 (měsíční, desetidenní)

V průběhu emise DK 2013 byl SFDI písemně nahlášen Celní správou 1 případ, kdy došlo k porušení §21c zákona č. 13/1997 Sb., o pozemních komunikacích, ve znění pozdějších předpisů. Toto porušení zákona spočívalo v nevyznačení doby platnosti na časový DK při prodeji. V souladu s příslušným ustanovením komisionářské smlouvy byla u komisionáře ČP uplatněna smluvní pokuta v celkové výši 5 000 Kč, kterou komisionář ČP uhradil na příjmový účet SFDI.

### 2.12 Vrácení uhrazených časových poplatků

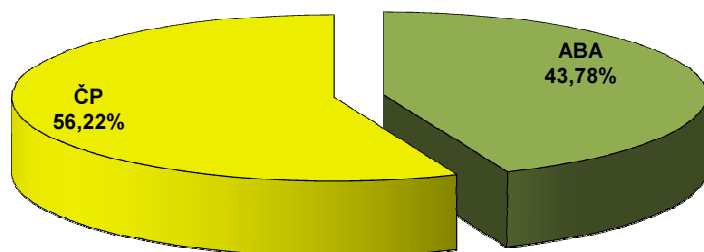
V případě, kdy majitel motorového vozidla duplicitně uhradil časový poplatek pro téže motorové vozidlo, pro které byl již v témže roce jeden časový poplatek formou DK uhrazen nebo uhradil časový poplatek bez právních důvodů s ohledem na úpravu

obsaženou v zákoně č. 13/1997 Sb., o pozemních komunikacích, v platném znění a s přihlédnutím k úpravě obsažené v § 451 zákona č. 40/1964 Sb., občanského zákoníku, v platném znění, byl duplicitně uhrazený časový poplatek nebo bez právního důvodu uhrazený časový poplatek vrácen za předpokladu, že majitel motorového vozidla doložil požadované podklady, které tuto skutečnost dokazovaly. SFDI celkem přijal 19 žádostí o vrácení uhrazených časových poplatků, které se týkaly DK emise 2013, přičemž vyhověl žadatelům v 17 případech. Celkově vrácená částka, která byla snížena o manipulační poplatek ve výši 5% z nominální hodnoty DK, který pokrývá náklady na výrobu a vyplacenou provizi za prodej DK, činila 24 tis. Kč.

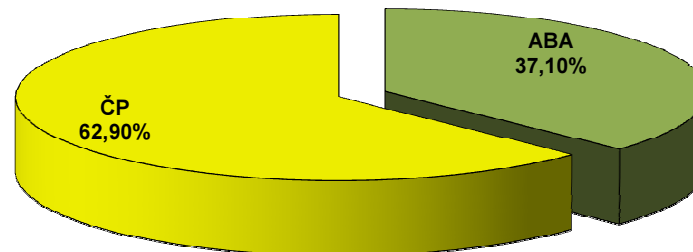
### Celkový přehled o prodeji DK emise 2013

Komisionář	Prodeje DK celkem		Provize (Kč)	DPH (Kč)	Celkem provize + DPH (Kč)	Čistý výnos z prodeje DK (Kč)
	ks	Kč				
ABA	2 224 993	1 478 902 160	70 987 304	14 770 425	85 757 729	1 393 144 431
ČP	2 857 135	2 507 517 540	120 360 842	25 024 300	145 385 142	2 362 132 399
<b>Celkem</b>	<b>5 082 128</b>	<b>3 986 419 700</b>	<b>191 348 146</b>	<b>39 794 725</b>	<b>231 142 870</b>	<b>3 755 276 830</b>

Prodeje DK emise 2013  
(ks)



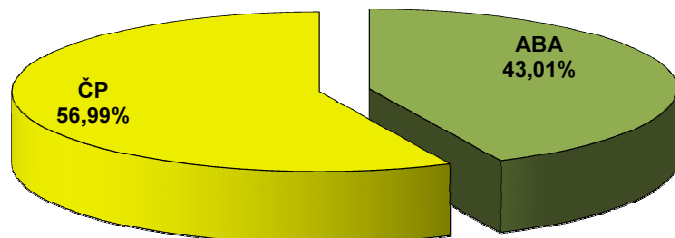
Prodeje DK emise 2013  
(Kč)



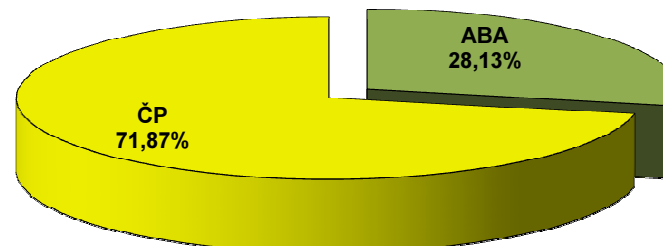
### Celkový přehled o distribuci DK emise 2013

Komisionář	Doplněné DK		Prodané DK		Vracené neprodané DK		Vracené pošk. a vyměn. DK		Zůstatek	
	ks	Kč	ks	Kč	ks	Kč	ks	Kč	ks	Kč
ABA	2 301 250	1 522 722 500	2 224 993	1 478 902 160	73 079	42 461 380	3 178	1 358 960	0	0
ČP	3 049 854	2 683 354 710	2 857 135	2 507 517 540	186 755	167 333 700	5 964	8 503 470	0	0
<b>Celkem</b>	<b>5 351 104</b>	<b>4 206 077 210</b>	<b>5 082 128</b>	<b>3 986 419 700</b>	<b>259 834</b>	<b>209 795 080</b>	<b>9 142</b>	<b>9 862 430</b>	<b>0</b>	<b>0</b>

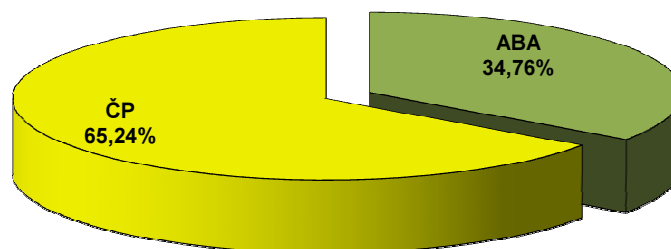
**Doplněné DK emise 2013  
(ks)**



**Vracené neprodané DK emise 2013  
(ks)**



**Vracené poškozené a vyměněné DK emise 2013 (ks)**





**Přehled o prodeji a distribuci DK emise 2013 dle jednotlivých komisionářů a druhů DK**
**Roční DK (1500,-Kč)**

Komisionář	Doplněné DK		Prodej DK celkem		Vracené DK (ks)*	Zůstatek DK (ks)	Provize (Kč)	DPH (Kč)	Celkem provize + DPH (Kč)	Čistý výnos z prodeje DK (Kč)
	ks	Kč	ks	Kč						
ABA	651 000	976 500 000	636 499	954 748 500	14 501	0	45 827 928	9 490 988	55 318 916	899 429 584
ČP	1 427 480	2 141 220 000	1 335 915	2 003 872 500	91 565	0	96 185 880	19 948 921	116 134 801	1 887 737 699
<b>Celkem</b>	<b>2 078 480</b>	<b>3 117 720 000</b>	<b>1 972 414</b>	<b>2 958 621 000</b>	<b>106 066</b>	<b>0</b>	<b>142 013 808</b>	<b>29 439 909</b>	<b>171 453 717</b>	<b>2 787 167 283</b>

**Měsíční DK (440,-Kč)**

Komisionář	Doplněné DK		Prodej DK celkem		Vracené DK (ks)*	Zůstatek DK (ks)	Provize (Kč)	DPH (Kč)	Celkem provize + DPH (Kč)	Čistý výnos z prodeje DK (Kč)
	ks	Kč	ks	Kč						
ABA	266 500	117 260 000	244 004	107 361 760	22 496	0	5 153 364	1 080 995	6 234 359	101 127 401
ČP	301 529	132 672 760	246 668	108 533 920	54 861	0	5 209 628	1 093 466	6 303 094	102 230 826
<b>Celkem</b>	<b>568 029</b>	<b>249 932 760</b>	<b>490 672</b>	<b>215 895 680</b>	<b>77 357</b>	<b>0</b>	<b>10 362 993</b>	<b>2 174 461</b>	<b>12 537 454</b>	<b>203 358 226</b>

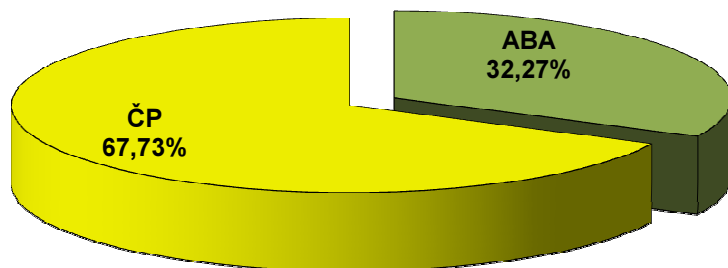
**Desetidenní DK (310,-Kč)**

Komisionář	Doplněné DK		Prodej DK celkem		Vracené DK (ks)*	Zůstatek DK (ks)	Provize (Kč)	DPH (Kč)	Celkem provize + DPH (Kč)	Čistý výnos z prodeje DK (Kč)
	ks	Kč	ks	Kč						
ABA	1 383 750	428 962 500	1 344 490	416 791 900	39 260	0	20 006 011	4 198 442	24 204 453	392 587 447
ČP	1 320 845	409 461 950	1 274 552	395 111 120	46 293	0	18 965 334	3 981 912	22 947 246	372 163 874
<b>Celkem</b>	<b>2 704 595</b>	<b>838 424 450</b>	<b>2 619 042</b>	<b>811 903 020</b>	<b>85 553</b>	<b>0</b>	<b>38 971 345</b>	<b>8 180 354</b>	<b>47 151 699</b>	<b>764 751 321</b>

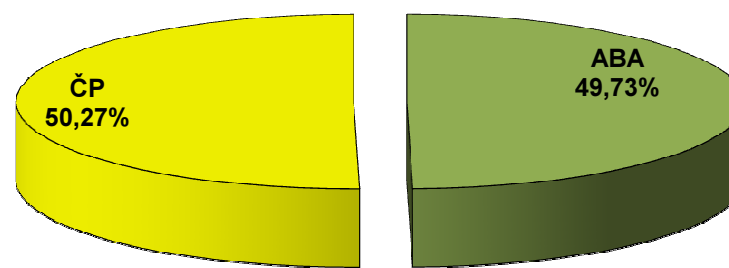
\* vrácené, vrácené poškozené a vyměněné DK emise 2013

### Grafické znázornění prodeje a distribuce DK emise 2013 dle jednotlivých komisionářů

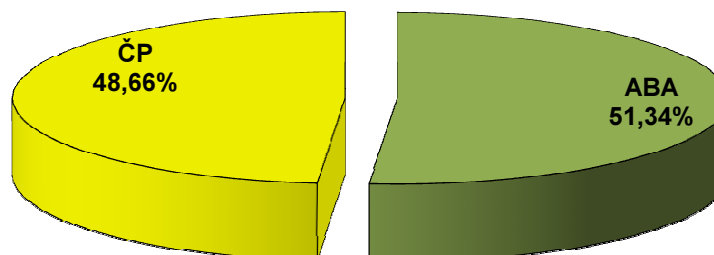
Prodej ročních DK emise 2013 (Kč)



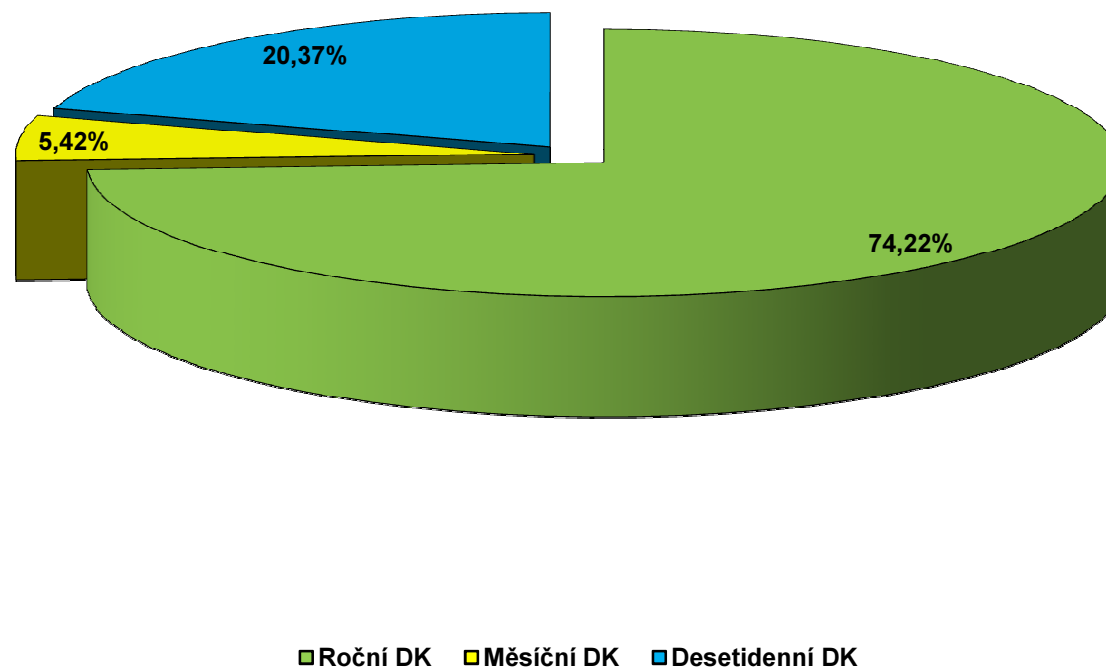
Prodej měsíčních DK emise 2013 (Kč)



Prodej desetidenních DK emise 2013 (Kč)



**Grafické znázornění podílu na prodeji DK emise 2013 dle jednotlivých druhů DK**



**Přehled prodejů DK podle jednotlivých druhů za emise 1995 až 2013 (v ks)**

Emise	Roční			Měsíční			Desetidenní			Jednodenní	Celkem emise
	do 3,5 t	nad 3,5 do 12 t	nad 12 t	do 3,5 t	nad 3,5 do 12 t	nad 12 t	do 3,5 t	nad 3,5 do 12 t	nad 12 t	nad 12 t	
1995	1 813 363	73 875	93 599	---	---	---	---	---	---	---	1 980 837
1996	1 866 436	72 813	99 836	---	---	---	---	---	---	---	2 039 085
1997	1 917 380	70 323	101 190	---	---	---	---	---	---	---	2 088 893
1998	1 519 962	58 413	90 502	---	---	---	---	---	---	---	1 668 877
1999	1 609 885	45 492	79 802	---	---	---	---	---	---	---	1 735 179
2000	1 017 011	27 625	40 091	180 271	8 277	19 209	1 836 555	91 047	194 737	---	3 414 823
2001	978 078	24 499	35 996	160 154	4 725	8 650	2 363 679	83 484	161 297	204 711	4 025 273
2002	1 039 624	23 880	34 848	141 906	4 472	7 571	2 736 616	94 278	144 714	334 516	4 562 425
2003	1 090 123	24 408	37 608	138 956	3 821	7 725	3 062 345	99 482	152 199	438 326	5 054 993
2004	1 169 623	24 247	38 909	151 790	4 210	9 280	3 028 004	138 663	154 553	923 133	5 642 412
	<b>Roční</b>			<b>Dvoutměsíční</b>			<b>Patnáctidenní</b>			<b>Jednodenní</b>	
2005	1 232 846	24 798	41 990	272 476	4 680	8 092	2 442 002	115 978	59 653	1 715 474	5 917 989
2006	1 324 789	24 350	41 805	343 679	7 108	12 616	2 475 484	118 698	46 489	2 075 031	6 470 049
	<b>Roční</b>			<b>Měsíční</b>			<b>Sedmidenní</b>			<b>Jednodenní</b>	
2007	1 637 095	30 409	---	577 332	8 547	---	2 396 199	145 533	---	---	4 795 115
2008	1 771 854	32 026	---	584 805	5 739	---	2 342 901	129 817	---	---	4 867 142
2009	1 886 430	29 524	---	577 454	4 926	---	2 320 787	123 221	---	---	4 942 342
	<b>Roční</b>			<b>Měsíční</b>			<b>Desetidenní</b>			<b>Jednodenní</b>	
2010	1 895 321	---	---	475 616	---	---	2 455 080	---	---	---	4 826 017
2011	1 981 880	---	---	484 685	---	---	2 570 467	---	---	---	5 037 032
2012	1 934 677	---	---	466 718	---	---	2 558 569	---	---	---	4 959 964
2013	1 972 414	---	---	490 672	---	---	2 619 042	---	---	---	5 082 128

**Průběh reálných plateb na účet SFDI čís. 9324-001/0710 v roce 2013 (v Kč)**

<b>Odvedeno v měsíc</b>	<b>DK 2012/2014</b>	<b>DK 2013</b>	<b>Celkem v měsíci</b>	<b>Kumulativně</b>
leden	53 683 650	707 666 090	761 349 740	761 349 740
únor	16 790 740	909 436 430	926 227 170	1 687 576 910
březen	0	701 473 220	701 473 220	2 389 050 130
duben	-870 660	260 061 350	259 190 690	2 648 240 820
květen		195 949 980	195 949 980	2 844 190 800
červen		181 889 490	181 889 490	3 026 080 290
červenec		144 025 010	144 025 010	3 170 105 300
srpen		185 957 740	185 957 740	3 356 063 040
září		162 188 650	162 188 650	3 518 251 690
říjen		116 541 960	116 541 960	3 634 793 650
listopad	17 684 500	89 967 770	107 652 270	3 742 445 920
prosinec	476 929 110	92 451 720	569 380 830	4 311 826 750
<b>Celkem</b>	<b>564 217 340</b>	<b>3 747 609 410</b>	<b>4 311 826 750</b>	

**Celkový přehled prodaných a vyrobených DK emise 2013 (v ks)**

Měsíc	Roční DK	Měsíční DK	Desetidenní DK	
	1 500 Kč	440 Kč	310 Kč	
Listopad 12	102 981	0	0	
Prosinec 12	428 950	8 369	24 383	
Leden	589 447	23 050	113 303	
Únor	456 212	17 961	136 298	
Březen	136 793	18 340	150 975	
Duben	91 700	20 875	158 758	
Květen	65 055	29 772	229 701	
Červen	41 166	39 674	209 095	
Červenec	31 477	91 275	318 004	
Srpen	17 474	83 916	319 531	
Září	9 139	51 400	258 766	
Říjen	5 757	42 158	202 525	
Listopad	-1 120	39 107	248 144	
Prosinec	-2 363	19 549	172 845	
Leden 14	-139	5 750	76 902	
Únor 14	-67	-524	-188	
Březen 14	-48	0	0	<b>Celkem</b>
<b>Celkem Prod.</b>	<b>1 972 414</b>	<b>490 672</b>	<b>2 619 042</b>	<b>5 082 128</b>
<b>Vyrobeno ks</b>	2 300 000	650 000	2 800 000	5 750 000
<b>Dotisk ks</b>	0	0	0	0
<b>Celkem ks</b>	2 300 000	650 000	2 800 000	5 750 000
<b>Zůstatek</b>	<b>327 586</b>	<b>159 328</b>	<b>180 958</b>	<b>667 872</b>

**Celkový přehled prodaných DK emise 2013 (v Kč)**

Měsíc	Roční DK	Měsíční DK	Desetidenní DK	
	1 500 Kč	440 Kč	310 Kč	
Listopad 12	154 471 500	0	0	
Prosinec 12	643 425 000	3 682 360	7 558 730	
Leden	884 170 500	10 142 000	35 123 930	
Únor	684 318 000	7 902 840	42 252 380	
Březen	205 189 500	8 069 600	46 802 250	
Duben	137 550 000	9 185 000	49 214 980	
Květen	97 582 500	13 099 680	71 207 310	
Červen	61 749 000	17 456 560	64 819 450	
Červenec	47 215 500	40 161 000	98 581 240	
Srpen	26 211 000	36 923 040	99 054 610	
Září	13 708 500	22 616 000	80 217 460	
Říjen	8 635 500	18 549 520	62 782 750	
Listopad	-1 680 000	17 207 080	76 924 640	
Prosinec	-3 544 500	8 601 560	53 581 950	
Leden 14	-208 500	2 530 000	23 839 620	
Únor 14	-100 500	-230 560	-58 280	
Březen 14	-72 000	0	0	<b>Celkem</b>
<b>Celkem Prod.</b>	<b>2 958 621 000</b>	<b>215 895 680</b>	<b>811 903 020</b>	<b>3 986 419 700</b>